

LAPORAN AKHIR
Pengenalan Lapangan Persekolahan II
SEMESTER GASAL TAHUN AKADEMIK 2022/2023
DI SMA ASSHOMADIYAH



Disusun Oleh :
Kamilia Oktafia
2022211004

PROGRAM STUDI PENDIDIKAN EKONOMI
(STKIP) PGRI BANGKALAN
TAHUN 2023

HALAMAN PENGESAHAN

Laporan Pelaksanaan Pengenalan Lapangan Persekolahaan II Oleh

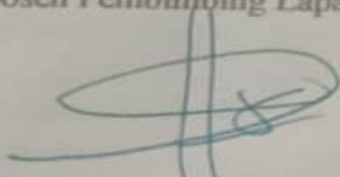
Nama : KAMILIA OKTAFIA

NIM : 2022211004

Program Studi : Pendidikan Ekonomi

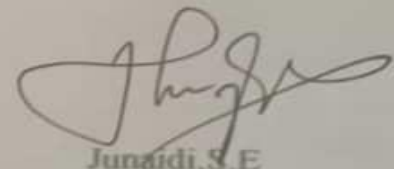
Telah diperiksa dan disetujui pada tanggal 19 September 2023

Dosen Pembimbing Lapangan



Octaviana Arisinta, S. Ak, M. Ak
NIDN. 0729108801

Guru Pamong



Junaidi, S. E

Mengetahui

Kepala SMA Asshomadiyah



Nur Fauzia, S. Sos. I

KATA PENGANTAR

Puji syukur kehadiran Allah SWT. yang telah memberikan nikmat serta karunia-Nya sehingga penulis dapat menyelesaikan Laporan PLP 2 di SMA Asshomadiyah Burneh, dengan tepat waktu. Penyusunan laporan ini bertujuan untuk memenuhi syarat Program magang yang merupakan mata kuliah wajib yang harus ditempuh oleh setiap mahasiswa STKIP PGRI Bangkalan.

Dalam menyelesaikan laporan ini penulis banyak mengalami kesulitan terutama dalam hal tenaga, waktu dan peralatan. Oleh karena itu, penulis mengucapkan terimakasih kepada semua pihak yang telah memberikan bantuan serta bimbingan, seperti:

1. Bapak Fajar Hidayatullah, M.Pd selaku Ketua STKIP PGRI Bangkalan.
2. Ibu Dr. Siti Maria Ulfa, M.Pd selaku DPL PLP II STKIP PGRI Bangkalan.
3. KH. Abdullah Muad Makky selaku Ketua Yayasan pesantren Asshomadiyah Burneh.
4. Nur Fauzia, S.sos.I selaku Kepala SMA Asshomadiyah Burneh.
5. Bapak Junaidi, S.E selaku Wakil Kepala sekolah sekaligus guru pamong mahasiswa ekonomi PLP 2 SMA Asshomadiyah Burneh.
6. Ibu/Bapak guru beserta jajarannya dan peserta didik SMA Asshomadiyah Burneh yang telah ikut berpartisipasi.
7. Teman-teman yang telah memberikan dukungan dalam penyusunan laporan ini.

Penulis menyadari bahwa laporan ini masih jauh dari kata sempurna. Oleh karena itu, penulis sangat mengharapkan kritik dan saran yang bersifat membangun.

Bangkalan, 16 September 2023

Penulis

DAFTAR ISI

HALAMAN PENGESAHAN.....	ii
KATA PENGANTAR	iii
DAFTAR GAMBAR	v
DAFTAR TABEL.....	vi
BAB I PENDAHULUAN.....	1
A.Latar Belakang PLP II	1
B.Tujuan PLP II	2
C.Manfaat	3
BAB II PENYAJIAN LAPORAN KEGIATAN	4
A.Persiapan Pelaksanaan Program	4
a.Pembelajaran Microteaching.....	4
b.Pembekalan PLP II	5
c.Kalender Pendidikan	5
d.Rencana Pekan Aktif	5
e.Program Tahunan.....	5
f.Program Semester.....	6
g.Silabus.....	6
h.Rencana Pelaksanaan Pembelajaran	6
B.Pelaksanaan Program.....	7
a.Persiapan Sebelum Mengajar.....	7
b.Pembuatan RPP.....	7
c.Praktik Mengajar.....	8
C.Hasil Pelaksanaan Program	9
a.Faktor Pendukung	9
b.Faktor Penghambat	11
c.Upaya Mengatasi.....	13
BAB III PENUTUP	15
A.Kesimpulan.....	15
B.Saran	16
DAFTAR PUSTAKA	17
LAMPIRAN-LAMPIRAN.....	18

DAFTAR GAMBAR

1. Dokumentasi.....	15
---------------------	----

DAFTAR TABEL

Tabel 2 Langkah-langkah Pembuatan RPP.....	7
Tabel 3 Praktik mengajar.....	9

BAB I

PENDAHULUAN

A. Latar Belakang PLP II

Ilmu pendidikan merupakan hal yang sangat penting bagi dunia pendidikan. Pendidikan menjadi tujuan bagi setiap orang dalam pencapaian ilmu pengetahuan. Metode atau strategi mengembangkan ilmu pengetahuan tersebut dilakukan dengan cara mempraktikkan atau menerapkan ilmu pengetahuan tersebut dijenjang pendidikan maupun lingkungan masyarakat. Ilmu pengetahuan tersebut diharapkan dapat mendidik dan menjadi bekal hidup bagi tunas-tunas bangsa yang sedang berkembang.

Perguruan tinggi sebagai salah satu tempat pendidikan yang menyediakan dan membentuk calon-calon penerus bangsa, turut andil dalam mewujudkan tercapainya tujuan pendidikan nasional. STKIP PGRI Bangkalan yang bergerak mempersiapkan calon tenaga pendidik atau pengajar secara terarah, sistematis, dalam suatu jangka waktu tertentu agar di kemudian hari bisa menggunakan semua ilmu yang sudah didapat untuk menjadi tenaga pengajar atau pendidik yang profesional dan bermutu dalam bersaing di dunia pendidikan. Oleh sebab itu, setiap Mahasiswa wajib melaksanakan kegiatan Pengenalan Lapangan Persekolahan II disekolah-sekolah yang telah dipersiapkan.

Program Pengenalan Lapangan Persekolahan II merupakan salah satu program kegiatan mahasiswa Fakultas Ilmu Keguruan dan Ilmu Pendidikan STKIP PGRI Bangkalan, sebagai bagian dari mata kuliah dalam kurikulum yang dilakukan mahasiswa untuk terjun langsung kelapangan sebagai asistensi guru di sekolah mitra dari STKIP PGRI Bangkalan. Kegiatan PLP II ini wajib diikuti oleh semua mahasiswa. Program PLP II memiliki bobot 3 SKS, yang dilaksanakan di sekolah. Proses pelaksanaan PLP II dilaksanakan kurang lebih 30 hari yaitu dimulai dari tanggal 22 Agustus 2023 sampai 16 September 2023. Program Pembimbing dari kegiatan ini dilakukan oleh Dosen Koordinator Lapangan (DKL), Dosen Pembimbing Lapangan (DPL) dan Guru Pamong

di sekolah SMA Asshomadiyah yang memenuhi persyaratan sebagaimana yang ditentukan.

SMA Asshomadiyah Burneh merupakan sebuah sekolah menengah atas berbasis pondok pesantren yang beralamat lengkap di Jl. KH Makky Syarbini No.107 Desa Morlorong , Kec. Burneh, Kab. Bangkalan Provinsi Jawa Timur. SMA Asshomadiyah di dirikan oleh Bapak Saiful Rohman pada tahun 2009 dan beliau menjabat sebagai kepala sekolah pertama dan berakhir pada tahun 2019. Pada tahun 2019 kepala SMA Asshomadiyah digantikan oleh putrinya yaitu ibu Nur Fauzia, S. Sos.I., sampai saat ini. Program Pengenalan lapangan persekolahan II SMA Asshomadiyah di lakukan secara luring.

Program Pengenalan Lapangan Persekolahan II SMA Asshomadiyah dilaksanakan dengan tujuan agar mahasiswa dapat menerapkan kompetensi akademik kependidikan dan bidang studi yang telah dimiliki. Mahasiswa bertugas untuk membantu guru pamong dalam mengajar dan melakukan praktik mengajar secara daring dengan terbimbing dan terstruktur. Oleh karena itu, kegiatan PLP II ini perlu diikuti oleh seluruh mahasiswa STKIP PGRI Bangkalan agar dapat mengasah kemampuan mengajarnya dan menambah pengalaman mengajar sebelum terjun ke dunia kependidikan yang akan ditekuni nantinya.

B. Tujuan PLP II

1. Tujuan Umum

Pengenalan lapangan persekolah (PLP) II bertujuan agar mahasiswa program sarjana pendidikan mendapatkan pengalaman kependidikan secara faktual dan kontekstual dalam menerapkan seperangkat pengetahuan, sikap dan keterampilan yang dapat menunjang tercapainya penguasaan kompetensi, kepribadian, sosial dan penguasaan materi bidang studi secara utuh, yang bermuara pada pembentukan calon guru atau tenaga kependidikan yang professional dan berkarakter, serta mampu menerapkannya dalam penyelenggaraan pendidikan dan pengajaran, baik di sekolah maupun di luar sekolah dengan penuh tanggung jawab.

2. Tujuan Khusus

Tujuan khusus dari dilaksanakannya pengenalan lapangan persekolah di SMA Asshomadiyah adalah untuk melatih mahasiswa agar mengembangkan kemandirian sebagai guru sehingga merasa yakin untuk kegiatan pembelajaran serta untuk meningkatkan pengetahuan dan pemahaman mahasiswa tentang anak didik dan kesempatan untuk memanfaatkan pengetahuan tersebut dalam pembelajaran dan pengolahan kegiatan pembelajaran.

C. Manfaat

Manfaat yang dapat diperoleh dari program pengenalan lapangan persekolahan (PLP) II antara lain :

1. Mahasiswa dapat mengenal lebih dalam tentang SMA Asshomadiyah.
2. Mahasiswa mengetahui proses kegiatan belajar mengajar dan pembelajaran di sekolah serta berbagai masalah yang mungkin timbul dan bagaimana pemecahannya.
3. Mahasiswa mengetahui perangkat yang diperlukan dalam pembelajaran dan model-model pembelajaran yang dilaksanakan di kelas.
4. Mahasiswa dapat menambah bekal materi yang akan dilaksanakan pada pengenalan lapangan persekolah (PLP) II.

BAB II

PENYAJIAN LAPORAN KEGIATAN

A. Persiapan Pelaksanaan Program

a. Pembelajaran Microteaching

Kehadiran pembelajaran mikro (microteaching) dalam program kurikulum pendidikan keguruan sudah cukup lama, yaitu sekitar tahun 1963. Walaupun sudah cukup lama, kehadiran pembelajaran mikro dapat dikatakan sebagai sebuah inovasi dalam upaya mempersiapkan dan meningkatkan kemampuan (kompetensi) guru dibandingkan dengan kondisi sebelumnya. Sebelum muncul pendekatan pembelajaran mikro, setiap mahasiswa calon guru yang telah menyelesaikan program perkuliahan yang bersifat teori, untuk memberikan pengalaman praktis mereka langsung diterjunkan ke sekolah tempat latihan untuk melakukan praktek mengajar, atau yang sering disebut dengan Program Pengalaman Lapangan (PLP) Ilmu pengetahuan dan teknologi terus berkembang dengan cepat, dan dari perkembangan ilmu pengetahuan dan teknologi tersebut banyak berdampak pada tuntutan peningkatan Sumber Daya Manusia (SDM) termasuk terhadap tuntutan peningkatan profesionalisme para guru. Untuk merespon tuntutan tersebut, upaya-upaya inovasi dalam program penyiapan calon guru terus menerus diupayakan, dengan tujuan agar dapat menghasilkan lulusan yang lebih berkualitas.

Sebelum munculnya pembelajaran mikro, para calon guru yang telah menyelesaikan seluruh mata kuliah keguruan dan bidang studi yang harus dikuasainya, kemudian dilanjutkan dengan memberikan pengalaman praktis mengajar, yaitu dengan mengikuti kegiatan praktek di sekolah tempat latihan melalui Program Pengalaman Lapangan (PLP). Ketika menempuh PLP setiap mahasiswa langsung mengajar di kelas yang sebenarnya, melaksanakan tugas-tugas pembelajaran secara utuh (real teaching on the real class room teaching). Mereka (mahasiswa calon guru) langsung tampil di dalam kelas melaksanakan proses pembelajaran, berhadapan dengan siswa

yang berjumlah rata-rata antara 30-35 orang siswa, menyampaikan materi pembelajaran secara utuh dengan menggunakan metode dan media pembelajaran yang mereka kuasai.

b. Pembekalan PLP II

Pengenalan Lapangan Persekolahan II (PLP II) adalah tahapan terakhir dalam Pengenalan Lapangan Persekolahan Program Sarjana Pendidikan yang dilaksanakan pada semester VI, sebagai tahap lanjutan dari PLP I dan Microteaching. PLP II dimaksudkan untuk memantapkan kompetensi akademik kependidikan dan bidang studi melalui berbagai bentuk aktivitas di sekolah STKIP PGRI Bangkalan melaksanakan pembekalan pengenalan lapangan persekolahan (PLP II) semester genap tahun akademik 2023/2024 yang bertempat di lantai 2 graha stkip PGRI Bangkalan kegiatan ini berlangsung pada hari Jum'at 11 Agustus 2023.

c. Kalender Pendidikan (Terlampir)

Kalender pendidikan (Kaldik) merupakan suatu pengaturan waktu untuk kegiatan pembelajaran siswa selama satu tahun ajaran yang mencakup permulaan tahun pelajaran, minggu efektif belajar, waktu pembelajaran efektif, dan hari libur. Kalender pendidikan dirancang untuk mempermudah guru dalam pelaksanaan proses belajar mengajar di kelas selama satu tahun. Perancangan kalender pendidikan juga untuk menjadikan seluruh indikator dari kompetensi dasar agar terlaksana sesuai waktu efektif pembelajaran selama satu tahun.

d. Rencana Pekan Aktif (Terlampir)

Rencana Pekan Aktif (RPA) adalah hitungan hari-hari efektif yang ada pada tahun pelajaran yang sedang berlangsung. Untuk Menyusun RPA yang harus di perhatikan adalah kalender akademik yang sedang berlangsung serta menjadi pedoman sekolah dalam menetapkan jumlah minggu/pekan efektif.

e. Program Tahunan (Terlampir)

Program Tahunan (Prota) adalah rencana penetapan alokasi waktu satu tahun untuk mencapai tujuan (SK/KI, dan KD) yang telah ditetapkan. Program tahunan tersebut sebagai rencana umum pelaksanaan pembelajaran muatan mata pelajaran setelah diketahui kepastian jumlah jam pelajaran efektif dalam satu tahun.

f. Program Semester (Terlampir)

Program semester (Promes) adalah rumusan kegiatan belajar mengajar untuk satu semester yang kegiatannya dibuat berdasarkan pertimbangan alokasi waktu yang tersedia, jumlah pokok bahasa yang ada dalam semester tersebut dan frekuensi ujian yang disesuaikan dengan kalender pendidikan.

g. Silabus (Terlampir)

Silabus merupakan acuan penyusunan kerangka pembelajaran untuk setiap bahan kajian mata pelajaran. Silabus digunakan sebagai acuan dalam pengembangan rencana pelaksanaan pembelajaran. Di dalamnya mencakup standar kompetensi/kompetensi inti, kompetensi dasar, indikator, materi pokok/ pembelajaran, penilaian, alokasi waktu dan sumber belajar. Dengan adanya silabus guru akan lebih mudah dalam melaksanakan pembelajaran dan dalam penyusunan RPP, program tahunan dan program semester.

h. Rencana Pelaksanaan Pembelajaran (Terlampir)

Rencana Pelaksanaan Pembelajaran (RPP) adalah rencana kegiatan pembelajaran tatap muka untuk satu pertemuan atau lebih. RPP dikembangkan dari silabus untuk mengarahkan kegiatan pembelajaran peserta didik dalam upaya mencapai kompetensi dasar (KD). Dengan kata lain, rencana pelaksanaan pembelajaran (RPP) merupakan suatu rangkaian dari skenario kegiatan yang ingin dan akan dilakukan oleh guru. Setiap ada proses pembelajaran maka guru mengajar sesuai pedoman RPP yang telah di buat. Sehingga ketika mengajar tidak mengurangi dan melebihi waktu pembelajaran.

B. Pelaksanaan Program

a. Persiapan Sebelum Mengajar

Persiapan atau perencanaan adalah tahap awal yang harus dilalui oleh guru dalam pembelajaran. Pada tahap ini guru mempersiapkan segala sesuatu yang diperlukan untuk pembelajaran agar dapat dilaksanakan secara efektif dan efisien. Proses pembelajaran dikatakan efektif apabila penyampaian dari bahan pembelajaran sudah sesuai dengan perangkat pembelajaran. Perangkat pembelajaran sangat perlu disiapkan untuk mempermudah guru dalam mengajar. Maksudnya, dari setiap bagian-bagian perangkat pembelajaran memiliki kegunaan masing-masing agar proses pembelajaran dapat berlangsung secara efektif dan maksimal. Jadi persiapan sebelum mengajar mahasiswa perlu mempersiapkan materi dan bahan ajar terlebih dahulu agar kita mengetahui materi apa yang akan kita pelajari pada peserta didik, lalu selanjutnya kita mempersiapkan apa saja tujuan kita dalam KBM kepada peserta didik lalu kita sebagai pendidik juga harus meningkatkan minat belajar terhadap siswa agar selalu bersemangat dari awal pembelajaran hingga akhir pembelajaran. Lalu yang terakhir strategi apa yang akan kita gunakan saat pembelajaran berlangsung guna untuk membuat pembelajaran menjadi lebih asyik dan menaikkan motivasi belajar siswa. Karena sering sekali terjadi siswa bosan dan kelas menjadi tidak kondusif, oleh karena itu sangat penting mempersiapkan strategi sebelum mengajar di dalam kelas.

b. Pembuatan RPP

Pembuatan RPP kami lakukan setelah konsultasi dengan guru pembimbing (guru pamong), kemudian kami mengikuti aturan pembuatan RPP sesuai dengan kurikulum sekolah SMA Asshomadiyah yaitu kurikulum 2013. Berikut langkah-langkah pembuatan RPP dari kelompok kami:

No	Langkah-langkah
1.	Mengkaji silabus tematik.
2.	Mengidentifikasi materi pembelajaran.
3.	Menentukan tujuan.
4.	Mengembangkan kegiatan Pembelajaran.
5.	Penjabaran jenis penilaian.
6.	Menentukan alokasi waktu.
7.	Menentukan sumber belajar.

Table 2 langkah-langkah pembuatan RPP

c. Praktik Mengajar

Praktik mengajar adalah pelaksanaan program Pengenalan Lapangan Persekolahan (PLP) dimana mahasiswa sebagai calon pendidik ikut langsung dalam proses belajar mengajar. Praktik mengajar yang dilakukan adalah praktik mengajar terbimbing, mahasiswa mengajar langsung sebagai guru kelas dengan didampingi oleh guru pamong. Praktik mengajar ini bertujuan untuk memberikan kesempatan pada mahasiswa sebagai calon pendidik untuk menerapkan keterampilan dan kemampuan untuk menyampaikan materi. Kegiatan yang dilakukan selama praktik mengajar adalah, antara lain :

No.	Kegiatan
1	<p>Membuka Pembelajaran</p> <p>Mahasiswa masuk kedalam kelas dan memulai kelas dengan memberikan salam, lalu memperkenalkan diri, mengecek kehadiran siswa, menyampaikan materi yang akan dipelajari, dan juga menyampaikan tujuan pembelajaran yang akan dipelajari.</p>
2	<p>Kegiatan Inti</p> <p>Pada kegiatan inti ini mahasiswa memberikan penjelasan materi yang tidak lupa juga membuat pembelajaran semenarik mungkin agar siswa tidak bosan dengan berkomunikasi/diskusi dengan</p>

	siswa dengan pertanyaan pertanyaan yang terkait pada materi. Selanjutnya menanyakan perasaan siswa selama pemaparan materi serta menanyakan apakah sudah dimengerti atau tidak.
3	Penutup Sebelum menutup pembelajaran mahasiswa memberikan umpan balik serta memberikan refleksi. Selanjutnya memberikan salam sebagai akhir pembelajaran.

Tabel 3 praktik mengajar

d. Umpan Balik dari Guru Pamong

Umpan balik dari guru pamong kepada mahasiswa merupakan tindakan atau informasi yang diberikan oleh guru guna memberikan informasi terhadap kinerja maupun pemahaman mahasiswa. Pemberian informasi yang diberikan berupa kesenjangan tentang hal yang harus telah dan akan dipahami serta langkah yang harus diambil selanjutnya. Guru pamong atau guru mata pelajaran yang ada di SMA Asshomadiyah khususnya guru guru pamong yang menjadi pembimbing kami para anggota PLP II, sangat mengayomi, dan baik sekali, awal memulai PLP II kami di dampingi terlebih dahulu, lalu kami di beritahu cara mengajar yang lebih baik, agar semua siswa tidak bosan, dan guru pamong di SMA Asshomadiyah juga mempunyai respon yang sangat baik, saat kita selalu bertanya guru pamong kami masing masing masih mengayomi dan merespon dengan baik.

C. Hasil Pelaksanaan Program

a. Faktor Pendukung

Faktor pendukung merupakan salah satu faktor yang sangat mempengaruhi dan menjadikan tercapainya keberhasilan pada suatu pembelajaran. Tanpa adanya faktor pendukung mahasiswa PLP II akan kesulitan untuk mencapai pembelajaran sesuai dengan target yang diinginkan. Perlu diketahui apa saja faktor pendukung dari Sekolah Menengah Atas Asshomadiyah diantaranya :

1. Respon Peserta didik

Respon Peserta didik merupakan reaksi sosial yang dilakukan siswa atau pelajar dalam menanggapi pengaruh atau rangsangan dalam dirinya dari situasi pengulangan yang dilakukan oleh guru. Respon Peserta didik di sini akan menyebabkan faktor pendukung bagi mahasiswa PLP II di SMA Asshomadiyah. Dapat dilihat dari bagaimana respon peserta didik di dalam kelas. Dari hasil pelaksanaan pembelajaran PLP II, dapat diketahui bahwa respon peserta didik sangatlah aktif dan kondusif. Mereka merespon dengan antusias walaupun kurang minatnya terhadap suatu mata pelajaran, mereka juga aktif dalam menanyakan apa yang mereka belum pahami dari mata pelajaran tersebut.

2. Fasilitas Media Pembelajaran

Fasilitas Media Pembelajaran adalah alat untuk bahan ajar yang memudahkan penyampaian suatu materi dalam mengajar. Media pembelajaran di SMA Asshomadiyah sangatlah mendukung mahasiswa PLP 2 untuk lebih bersemangat mengajar, hal ini disebabkan oleh lengkapnya media pembelajaran seperti buku yang sudah di sediakan oleh guru pamong, proyektor dan stop kontak yang sudah disediakan oleh sekolah, dan lainnya. Mulai dari buku yang merupakan bahan bahan ajar, mahasiswa hanya perlu belajar sesuai dengan topic pembelajaran dan mempersiapkan konsep mengajar yang bagus. Kemudian jika mahasiswa ingin mengajar.

3. Fasilitas Belajar Mengajar

Fasilitas belajar merupakan sarana dan prasarana pembelajaran. Prasarana meliputi gedung sekolah, ruang belajar, dan meja belajar yang tertata dengan rapi didalam ruang kelas sekolah SMA Asshomadiyah sehingga siswa senang dan nyaman untuk melakukan proses belajar pembelajaran

b. Faktor Penghambat

Mengenali Faktor Penghambat dalam proses pembelajaran di SMA Asshomadiyah. Pembelajaran dalam kelas merupakan faktor dasar dalam membina, mengembangkan, dan mengajari peserta didik. Selama proses pembelajaran di SMA Asshomadiyah Burneh Bangkalan, Mahasiswa PLP II STIKP PGRI Bangkalan pasti akan menghadapi berbagai macam masalah yang terjadi. Masalah-masalah tersebut dapat menjadi faktor penghambat belajar, sehingga peserta didik tidak nyaman berada di kelas dan tidak mengerti apa yang disampaikan oleh guru. Hal tersebut tentu saja menjadi sebuah kegagalan dalam kegiatan pembelajaran.

Adapun faktor-faktor penghambat dalam proses pembelajaran :

1. Respon Peserta Didik

Faktor Respon Peserta didik, sikap merupakan reaksi atau respon terhadap objek orang, barang, dan sebagainya baik secara positif maupun negatif. Pada faktor ini mahasiswa PLP II dapat melihat masalah yang terjadi berdasarkan respon peserta didik di dalam kelas. Ada beberapa peserta didik yang tidak merespon ketika mahasiswa sedang mengisi kelas, seperti contoh :

- a. Peserta didik tidur saat mahasiswa mengajar, hal ini bisa dimaklumi karena peserta didik SMA Asshomadiyah tinggal di pondok. Jadi, waktu tidur mereka terbatas sehingga merasa mengantuk ketika belajar.
- b. Kurang minatnya peserta didik pada suatu mata pelajaran, dalam proses pembelajaran sebagian peserta didik SMA Asshomadiyah tidak minat pada suatu mata pelajaran. Misalnya pada mata pelajaran Bahasa Inggris dan Matematika, hal tersebut sering terjadi karena pada umumnya 70% dari seluruh siswa/i di Bangkalan beranggapan bahwa kedua mata pelajaran tersebut sangatlah sulit dipelajari dan dipahami atau bahkan tidak disukai. Sehingga peserta didik di SMA Asshomadiyah kebanyakan dari mereka terutama pada kelas

putera tidak menanggapi/mendengar/memahami penjelasan materi dari mahasiswa PLP 2 dengan baik. Dan peserta didik cenderung untuk menyepelkan bahkan sibuk dengan kegiatannya sendiri.

2. Kedisiplinan waktu

Faktor kedisiplinan waktu pada peserta didik, disiplin waktu mempunyai arti dapat menggunakan dan membagi waktu dengan baik. Dapat disimpulkan bahwa setiap peserta didik SMA Asshomadiyah harus mengikuti aturan waktu yang sudah ditentukan oleh pihak sekolah. Khususnya pada saat peserta didik masuk kelas dengan tepat waktu, namun tidak disangka bahwa ada beberapa peserta didik di SMA Asshomadiyah yang masih sering terlambat. Waktu keterlambatan mereka dapat diperkirakan selama 10 - 15 menit. Faktor ini akan menjadi penghambat bagi mahasiswa PLP II yang sedang mengajar karena ketika peserta didik datang terlambat, mereka akan ketinggalan penjelasan dari mahasiswa dan mahasiswapun akan terganggu jika penjelasan materi terpotong disebabkan oleh peserta didik yang datang terlambat. Selain faktor kedisiplinan waktu pada peserta didik, adapun faktor kedisiplinan waktu mengajar yang terpotong. Faktor ini terjadi pada mahasiswa PLP II ketika melaksanakan praktek olahraga. Waktu pelaksanaan praktek olahraga kurang maksimal, karena pada saat jam praktek, ada peserta didik yang masih melaksanakan sholat duha. Sehingga waktu pelaksanaan olahraga terpotong dan mengakibatkan pelaksanaan tersebut kurang maksimal. Terpotongnya waktu praktek sekitar 10 - 30 menit. Tidak hanya terpotong peserta didik yang sholat, bahkan terpotong oleh kehadiran peserta didik yang hanya sedikit. Hampir separuh dari peserta didik yang terlambat sehingga memakan waktu pelaksanaan praktek olahraga. Pelaksanaan praktek olahraga dimulai dari jam 06.00 - 07.45. Jika terpotong

waktu 30 menit maka mahasiswa PLP II hanya menggunakan waktu 75 menit dalam melaksanakan praktek mengajar.

3. Pelanggaran Tata Tertib Dalam Berpakaian

Jika dikaitkan dengan pakaian, maka disiplin berpakaian adalah suatu sikap dan perilaku individu dalam mematuhi norma dan etika dalam berpakaian. Sudah seharusnya peserta didik SMA Asshomadiyah memakai pakaian sesuai dengan jadwal dan sudah ditentukan oleh pihak sekolah. Dalam faktor pakaian, juga bisa menjadi menghambat bagi mahasiswa PLP II ketika proses kegiatan mengajar, khususnya pada saat kegiatan mengajar praktek olahraga, hal ini disebabkan oleh peserta didik yang tidak memakai pakaian sesuai dengan mata pelajarannya yaitu pakaian olahraga. Jika peserta didik tidak memakai pakai olahraga, maka mahasiswa PLP II akan kesulitan untuk mengajari mereka, karena olahraga merupakan semua bentuk aktivitas fisik. Aktifitas fisik ini bersifat praktek, praktek berupa pemanasan, berlari, bermain bola dan lain sebagainya. peserta didik harus mampu mempraktekkan olahraga. Jika mereka tidak memakai pakaian olahraga, maka mereka juga akan kesulitan untuk mempraktekkannya. Khususnya peserta didik putri yang sangat sekali kesulitan dalam mengikuti kegiatan praktek olahraga karena mereka tidak memakai pakaian olahraga, mereka menggunakan kostum seragam pramuka dimana bawahannya adalah rok. Hal ini bisa menyebabkan faktor penghambat mahasiswa PLP II untuk melaksanakan kegiatan praktek olahraga dan pencapaiannya tidak maksimal.

c. Upaya Mengatasi

1. Untuk respon peserta didik, upaya mengatasinya adalah mencoba menyusun dan mencari analogi-analogi dari materi-materi yang diajarkan di di dunia nyata sehingga materi menjadi lebih menarik untuk dipelajari bagi siswa. Selain itu, ketika kegiatan belajar dan

mengajar berlangsung peserta didik juga perlu diperhatikan secara menyeluruh guna pembelajaran menjadi lebih efektif.

2. Untuk mengatasi kedisiplinan waktu adalah mahasiswa yang melaksanakan PLP II tetap masuk tepat waktu dan melakukan proses pembelajaran dengan peserta didik yang telah dahulu berada di dalam kelas, sehingga materi dapat tersampaikan dengan kurun waktu yang tepat. Dan bagi peserta didik yang terlambat, diperkenankan untuk masuk setelah mendapatkan sanksi dari pengajar.
3. Untuk mengatasi pelanggaran tata tertib dalam berpakaian yaitu dengan cara menegur siswa yang melakukan pelanggaran, jika tetap melakukan pelanggaran maka akan mendapatkan sanksi dari guru.

BAB III PENUTUP

A. Kesimpulan

Program Pengenalan Lapangan Persekolahan II merupakan salah satu program kegiatan yang wajib diikuti oleh semua mahasiswa STKIP PGRI Bangkalan, sebagai bagian dari mata kuliah dalam kurikulum yang dilakukan mahasiswa untuk terjun langsung kelapangan sebagai asistensi guru di sekolah mitra dari STKIP PGRI Bangkalan. Dimana proses pelaksanaan PLP II dilaksanakan kurang lebih 30 hari yaitu dimulai dari tanggal 22 Agustus 2023 sampai dengan 16 September 2023. Program Pembimbing dari kegiatan ini dilakukan oleh Dosen Koordinator Lapangan (DKL), Dosen Pembimbing Lapangan (DPL) dan Guru Pamong di sekolah SMA Asshomadiyah Burneh yang merupakan sebuah Sekolah Menengah Atas berbasis pondok pesantren.

Program Pengenalan Lapangan Persekolahan II SMA Asshomadiyah dilaksanakan dengan tujuan agar mahasiswa dapat menerapkan kompetensi akademik kependidikan dan bidang studi yang telah dimiliki. Mahasiswa bertugas untuk membantu guru pamong dalam mengajar dan melakukan praktik mengajar secara daring dengan terbimbing dan terstruktur.

Dengan demikian, melalui kegiatan PLP II mahasiswa mendapatkan manfaat yang dapat dipelajari. Adapun manfaat tersebut dapat disimpulkan, sebagai berikut :

1. Mahasiswa dapat mengenal lebih dalam tentang SMA Asshomadiyah.
2. Mahasiswa mengetahui proses kegiatan belajar mengajar dan pembelajaran di sekolah serta berbagai masalah yang mungkin timbul dan bagaimana pemecahannya.
3. Mahasiswa mengetahui perangkat yang diperlukan dalam pembelajaran dan model-model pembelajaran yang dilaksanakan di kelas.
4. Mahasiswa dapat menambah bekal materi yang akan dilaksanakan pada pengenalan lapangan persekolah (PLP) II

B. Saran

Setelah melaksanakan PLP II ini, kami dapat merasakan bagaimana hidup sebagai seorang tenaga profesional guru dalam lingkungan sekolah, oleh karena itu kami ingin menyarankan hal sebagai berikut :

1. Untuk Sesama Mahasiswa PLP II

Mahasiswa Pengenalan Lapangan Persekolahan (PLP II) harus mampu menjaga komunikasi dan hubungan yang baik dengan sesama mahasiswa, guru, dan karyawan sekolah, tim UPPL, DPL, serta lebih meningkatkan disiplin dalam mengikuti semua kegiatan yang telah dijadwalkan dalam PLP.

2. Untuk Pihak Sekolah

Diharapkan pihak sekolah dapat meningkatkan dalam pemberian bimbingan, motivasi, dukungan serta evaluasi kepada mahasiswa PLP II agar semangat dalam proses pembelajaran serta hal-hal yang berhubungan dengan praktik di sekolah.

3. Untuk Pihak UPPL STKIP PGRI Bangkalan

Sebelum pelaksanaan PLP II sebaiknya mahasiswa diberikan sosialisasi PLP II yang terperinci mulai dari pembukaan, pembuatan laporan dan penutupan agar paham mengenai sistem yang digunakan pada saat PLP II tahun ini serta mengomunikasikan dengan baik kepada mahasiswa hal-hal yang harus dan akan dilaksanakan oleh mahasiswa sehingga tidak terjadi praduga yang tidak baik.

DAFTAR PUSTAKA

Buku pedoman PLP II STKIP PGRI Bangkalan Tahun Akademik 2022/2023

LAMPIRAN-LAMPIRAN

Dokumentasi





**HARI EFEKTIF SEKOLAH, HARI EFEKTIF FAKULTATIF DAN HARI LIBUR SEKOLAH/MADRASAH DI PROVINSI JAWA TIMUR
TAHUN PELAJARAN 2023/2024
SMA ASSHOMADIYAH**

No	BULAN	TANGGAL																														
		1	2	3	4	5	6	7	8	9	10	11	12	13	14	15	16	17	18	19	20	21	22	23	24	25	26	27	28	29	30	31
1	JULI '23	LS2	LU	LS2	LS2	LS2	LS2	LS2	LS2	LU	LS2	LS2	LS2	LS2	LS2	LS2	LU	1	2	LHB	3	4	5	LU	6	7	8	9	10	11	LU	12
2	AGUSTUS '23	13	14	15	16	17	LU	18	19	20	21	22	23	LU	24	25	26	LHB	27	28	LU	29	30	31	32	33	34	LU	35	36	37	38
3	SEPTEMBER '23	39	40	LU	41	42	43	44	45	46	LU	47	48	49	50	51	52	LHB	53	54	55	56	57	58	LU	59	60	61	LHB	62	63	
4	OKTOBER '23	64	65	66	KTS	KTS	KTS	LU	67	68	69	70	71	72	LU	73	74	75	76	77	78	LU	79	80	81	82	83	84	LU	85	86	
5	NOPEMBER '23	87	88	89	90	LU	91	92	93	94	95	96	LU	97	98	99	100	101	102	LU	103	104	105	106	107	108	LU	109	110	111	112	
6	DESEMBER '23	113	114	LU	115	116	117	118	119	120	LU	121	122	123	124	125	126	LU	127	128	129	130	LS1	LS1	LU	LS1	LS1	LS1	LS1	LS1	LU	
7	JANUARI '24	LHB	1	2	3	4	5	LU	6	7	8	9	10	11	LU	12	13	14	15	16	17	LU	18	19	20	21	22	23	LU	24	25	26
8	PEBRUARI '24	27	28	29	LU	30	31	32	LHB	33	LHB	LU	34	35	36	37	38	39	LU	40	41	42	43	44	45	LU	46	47	48	49	50	
9	MARET '24	50	51	LU	52	53	54	55	56	57	LU	LHB	LHB	LHB	LHB	LU	LU	LHB	LHB	LU	LU	LHB	LHB	LU	LU	LU	LU	LU	LU	LU	LU	
10	APRIL '24	EF	EF	EF	EF	EF	LU	EF	EF	LHB	LHB	LHB	LHB	LU	LU	LHB	LHB	LU	LU	LHB	LHB	LU	LU	LU	LU	LU	LU	LU	LU	LU		
11	MEI '24	LHB	82	83	84	LU	85	86	87	LHB	88	89	LU	90	91	92	93	94	95	LU	96	97	98	LHB	99	100	LU	101	102	103	104	105
12	JUNI '24	LHB	LU	106	107	108	109	110	111	LU	112	113	114	115	116	117	LU	118	119	120	121	122	123	LU	LS2	LS2	LS2	LS2	LS2	LU		
13	JULI '24	LS2	LS2	LS2	LS2	LS2	LU	LS2	LS2	LS2	LS2	LS2	LS2	LU																		

KETERANGAN

- LHB : Libur Hari Besar
- LU : Libur Umum
- LS1 : Libur Semester 1 **
- LS2 : Libur Semester 2 **

- LPP : Libur Permulaan Puasa
- LHR : Libur Sekitar Hari Raya
- HEF : Hari Efektif Fakultatif
- KTS : Kegiatan Tengah Semester

- Semester Ganjil : 130 hari
- Semester Genap : 123 hari
- Hari Efektif Fakultatif : 8 hari
- KTS : 3 hari

Libur Hari Besar

- | | | | |
|--------------------|------------------------------|---------------------|-----------------------------------|
| 19 Juli. 2023 | : Tahun Baru Hijriyah 1445 H | 11 Maret. 2024 | : Hari Raya Nyepi Tahun Saka 1940 |
| 17 Agustus. 2023 | : Proklamasi Kemerdekaan RI | 29 Maret. 2024 | : Wafat Isa Al-Masih |
| 28 September. 2023 | : Maulid Nabi Muhammad SAW | 10 - 11 April. 2024 | : Hari Raya Idul Fitri 1445 H |
| 25 Desember. 2023 | : Hari Raya Natal | 1 Mei. 2024 | : Hari Buruh Internasional |
| 1 Januari. 2024 | : Tahun Baru Masehi | 9 Mei. 2024 | : Naikan Isa Al-Masih |
| 8 Februari. 2024 | : Isra' Miraj 1439 H | 23 Mei. 2024 | : Hari Raya Waisak 2572 |
| 10 Februari. 2024 | : Tahun Baru Imlek 2575 | 1 Juni. 2024 | : Hari Lahir Pancasila |

** : Libur Semester HANYA untuk Peserta Didik

Bangkalan, 17 Juli 2023

Kepala SMA Asshomadiyah



KALENDER TAHUN PELAJARAN 2023/2024

Juli 2023.					
Senin		3	10	17	24/31
Selasa		4	11	18	25
Rabu		5	12	19	26
Kamis		6	13	20	27
Jum'at		7	14	21	28
Sabtu	1	8	15	22	29
Minggu	2	9	16	23	30

17 - 20 Juli 2023 : Masa Pengenalan Lingkungan Sekolah (MPLS)
19 Juli 2023 : Tahun Baru Hijriyah (1445 H)

Agustus 2023.					
Senin		7	14	21	28
Selasa	1	8	15	22	29
Rabu	2	9	16	23	30
Kamis	3	10	17	24	31
Jum'at	4	11	18	25	
Sabtu	5	12	19	26	
Minggu	6	13	20	27	

17 Agustus 2023 : HUT Kemerdekaan RI

September 2023.					
Senin		4	11	18	23
Selasa		5	12	19	26
Rabu		6	13	20	27
Kamis		7	14	21	28
Jum'at	1	8	15	22	29
Sabtu	2	9	16	23	30
Minggu	3	10	17	24	

28 September 2023 : Maulid Nabi Muhammad SAW 1445 H

Oktober 2023.					
Senin		2	9	16	23/30
Selasa		3	10	17	24/31
Rabu		4	11	18	25
Kamis		5	12	19	26
Jum'at		6	13	20	27
Sabtu		7	14	21	28
Minggu	1	8	15	22	29

5 - 7 Oktober 2023 : Kegiatan Tengah Semester

November 2023.					
Senin		6	13	20	27
Selasa		7	14	21	28
Rabu	1	8	15	22	29
Kamis	2	9	16	23	30
Jum'at	3	10	17	24	
Sabtu	4	11	18	25	
Minggu	5	12	19	26	

Desember 2023.					
Senin		4	11	18	25
Selasa		5	12	19	26
Rabu		6	13	20	27
Kamis		7	14	21	28
Jum'at	1	8	15	22	29
Sabtu	2	9	16	23	30
Minggu	3	10	17	24	31

22 - 30 Desember 2023 : Libur Semester 1
25 - 26 Desember 2023 : Hari Natal dan Cuti

Januari 2024.					
Senin	1	8	15	22	29
Selasa	2	9	16	23	30
Rabu	3	10	17	24	31
Kamis	4	11	18	25	
Jum'at	5	12	19	26	
Sabtu	6	13	20	27	
Minggu	7	14	21	28	

1 Januari 2024 : Tahun Baru Masehi (2024)

Februari 2024.					
Senin		5	12	19	26
Selasa		6	13	20	27
Rabu		7	14	21	28
Kamis	1	8	15	22	29
Jum'at	2	9	16	23	
Sabtu	3	10	17	24	
Minggu	4	11	18	25	

8 Februari 2024 : Isra' Mi'raj 1445 H
10 Februari 2024 : Tahun Baru Imlek 2575

Maret 2024.					
Senin		4	11	18	25
Selasa		5	12	19	26
Rabu		6	13	20	27
Kamis		7	14	21	28
Jum'at	1	8	15	22	29
Sabtu	2	9	16	23	30
Minggu	3	10	17	24	31

11 Maret 2024 : Hari Raya Nyepi
29 Maret 2024 : Wafat Isa Al-Masih

April 2024.					
Senin	1	8	15	22	29
Selasa	2	9	16	23	30
Rabu	3	10	17	24	
Kamis	4	11	18	25	
Jum'at	5	12	19	26	
Sabtu	6	13	20	27	
Minggu	7	14	21	28	

10 - 13 April 2024 : Hari Raya Idul Fitri 1445 H
8 - 17 April 2024 : Libur Hari Raya Idul Fitri
3 - 6 April 2024 : Hari Efektif Fakultatif

Mei 2024.					
Senin		6	13	20	27
Selasa		7	14	21	28
Rabu	1	8	15	22	29
Kamis	2	9	16	23	30
Jum'at	3	10	17	24	31
Sabtu	4	11	18	25	
Minggu	5	12	19	26	

1 Mei 2024 : Hari Buruh Internasional
9 Mei 2024 : Kenalkannya Isa Al-Masih
23 Mei 2024 : Hari Raya Waisak

Juni 2024.					
Senin		3	10	17	24
Selasa		4	11	18	25
Rabu		5	12	19	26
Kamis		6	13	20	27
Jum'at		7	14	21	28
Sabtu	1	8	15	22	29
Minggu	2	9	16	23	30

1 Juni 2024 : Hari Lahir Pancasila
16 Juni 2024 : Hari Raya Idul Adha 1445 H
24 - 19 Juni 2024 : Libur Semester Genap

Juli 2018.					
Senin		2	9	16	23/30
Selasa		3	10	17	24/31
Rabu		4	11	18	25
Kamis		5	12	19	26
Jum'at		6	13	20	27
Sabtu		7	14	21	28
Minggu	1	8	15	22	29

RENCANA MINGGU EFEKTIF

Sekolah : SMA ASSHOMADIYAH
Mata Pelajaran : Pendidikan Ekonomi
Kelas/Semester : X / Ganjil

1. Jumlah minggu dalam semester 1

NO	Bulan	Jumlah Minggu
1	Juli	2
2	Agustus	4
3	September	4
4	Oktober	4
5	November	5
6	Desember	4
Jumlah		22

2. Jumlah minggu tidak efektif dalam semester 1

NO	Bulan	Jumlah Minggu
1	Kegiatan Tengah Semester	1
2	Latihan Ulangan Semester 1	1
3	Ulangan Semester 1	1
4	Persiapan Penerimaan Raport	1
5	Libur Semester 1	2
6	Libur 17 Agustus	1
Jumlah		7

3. Jumlah minggu efektif dalam semester 1

Jumlah minggu dalam semester 1 – Jumlah minggu tidak efektif dalam semester 1

= 22 Minggu – 7 Minggu

= 15 Minggu efektif

Bangkalan, 16 September 2023

Guru Pamong



Junaidi , S.E

Mahasiswa Peserta PLP II



Kamilia Oktafia

NPM. 2022211004

PROGRAM TAHUNAN

Satuan Pendidikan : SMA ASSOMADIYAH
 Mata Pelajaran : Ekonomi
 Kelas/Semester : X / 1-2 (Ganjil & Genap)
 Tahun Pelajaran : 2023/2024

Kompetensi Inti

- KI-1 dan KI-2** : Menghayati dan mengamalkan ajaran agama yang dianutnya.
KI-2 : Menghayati dan mengamalkan perilaku jujur, disiplin, santun, peduli (gotong royong, kerjasama, toleran, damai), bertanggung jawab, responsif, dan pro-aktif dalam berinteraksi secara efektif sesuai dengan perkembangan anak di lingkungan, keluarga, sekolah, masyarakat dan lingkungan alam sekitar, bangsa, negara, kawasan regional, dan kawasan internasional”.
- KI-3** : Memahami, menerapkan, dan menganalisis pengetahuan faktual, konseptual, prosedural, dan metakognitif berdasarkan rasa ingin tahunya tentang ilmu pengetahuan, teknologi, seni, budaya, dan humaniora dengan wawasan kemanusiaan, kebangsaan, kenegaraan, dan peradaban terkait penyebab fenomena dan kejadian, serta menerapkan pengetahuan prosedural pada bidang kajian yang spesifik sesuai dengan bakat dan minatnya untuk memecahkan masalah
- KI-4** : Mengolah, menalar, dan menyaji dalam ranah konkret dan ranah abstrak terkait dengan pengembangan dari yang dipelajarinya di sekolah secara mandiri, bertindak secara efektif dan kreatif, serta mampu menggunakan metode sesuai kaidah keilmuan

SMT	KOMPETENSI DASAR	Alokasi Waktu
1	3.1 Mendeskripsikan konsep ilmu ekonomi.	6 JP
	4.1 Mengidentifikasi kelangkaan dan biaya peluang dalam memenuhi kebutuhan.	
	3.2 Menganalisis masalah ekonomi dalam sistem ekonomi.	6 JP
	4.2 Menyajikan hasil analisis masalah ekonomi dalam sistem ekonomi.	
	3.3 Menganalisis peran pelaku ekonomi dalam kegiatan ekonomi	4 JP
	4.3 Menyajikan hasil analisis peran pelaku ekonomi dalam kegiatan ekonomi	
	3.4 Mendeskripsikan terbentuknya keseimbangan pasar dan struktur pasar.	10 JP
	4.4 Menyajikan hasil pengamatan tentang perubahan harga dan kuantitas keseimbangan di pasar.	
	3.5 Mendeskripsikan lembaga jasa keuangan dalam perekonomian.	16 JP
4.5 Menyajikan tugas, produk, dan peran lembaga jasa keuangan dalam perekonomian Indonesia.		
2	3.6 Mendeskripsikan bank sentral, sistem pembayaran, dan alat pembayaran dalam perekonomian Indonesia.	15JP
	4.6 Menyajikan peran bank sentral, sistem pembayaran, dan alat pembayaran dalam perekonomian Indonesia.	

SMT	KOMPETENSI DASAR	Alokasi Waktu
	3.7 Mendeskripsikan konsep badan usaha dalam perekonomian Indonesia.	12 JP
	4.7 Menyajikan peran, fungsi, dan kegiatan badan usaha dalam perekonomian Indonesia.	
	3.8 Mendeskripsikan perkoperasian dalam perekonomian Indonesia.	18 JP
	4.8 Mengimplementasikan pengelolaan koperasi di sekolah.	
	3.9 Mendeskripsikan konsep manajemen.	12 JP
	4.9 Mengimplementasikan fungsi manajemen dalam kegiatan sekolah.	

Mengetahui,
Guru Pamong



(Junaidi, S.E)

Bangkalan 2 September 2023

Mahasiswa Mata Pelajaran





(Kamilia Oktafia)
NPM:2022211007

PROGRAM SEMESTER

Tahun Pelajaran : 2023/2024
Kelas/Semester : X/Ganjil
Mata Pelajaran : Ekonomi
Alokasi Waktu : 3 Jam / Minggu

Materi Pokok / Kompetensi Dasar	Jml JP	JULI				Agustus					September				Oktober				November					Desember				Ket	
		1	2	3	4	1	2	3	4	5	1	2	3	4	1	2	3	4	1	2	3	4	5	1	2	3	4		
Konsep Dasar Ilmu Ekonomi	6 JP	X	X	2	2	2																							
Masalah Ekonomi Dalam Sistem Ekonomi	6 JP	X	X				2	2	2																				
Pelaku Ekonomi Dalam Kegiatan Ekonomi	4 JP	X	X							2	2																		
Keseimbangan Pasar dan Struktur Pasar	10JP	X	X									2	2	2															
Lembaga Jasa Keuangan	16 JP	X	X																										
Jumlah Jam Efektif	42JP	X	X	3	3	2	2	2	2	2	2	2	2	2	2	2	2	2	2	2	2	2	2	2	2	2	2	2	
Jumlah Jam Cadangan	0 JP	X	X																										
Jumlah Jam Total Semester Ganjil	42 JP	X	X	3	3	2	2	2	2	2	2	2	2	2	2	2	2	2	2	2	2	2	2	2	2	2	2	2	

Mengetahui,
 Guru Pamong

 (Junaidi S.E)

Bangkalan, 2 September 2023
 Mahasiswa Mata Pelajaran

 (Kamilia Oktafia)
 NIM. 2022211004

SILABUS

Satuan Pendidikan : SMA ASSOMADIYAH
 Mata Pelajaran : Ekonomi
 Kelas/Semester : X / 1-2 (Ganjil & Genap)
 Tahun Pelajaran : 2023/2024

Kompetensi Inti

- KI-1 dan KI-2** : **Menghayati dan mengamalkan** ajaran agama yang dianutnya. **Menghayati dan mengamalkan** perilaku jujur, disiplin, santun, peduli (gotong royong, kerjasama, toleran, damai), bertanggung jawab, responsif, dan pro-aktif dalam berinteraksi secara efektif sesuai dengan perkembangan anak di lingkungan, keluarga, sekolah, masyarakat dan lingkungan alam sekitar, bangsa, negara, kawasan regional, dan kawasan internasional”.
- KI-3** : Memahami, menerapkan, dan menganalisis pengetahuan faktual, konseptual, prosedural, dan metakognitif berdasarkan rasa ingin tahunya tentang ilmu pengetahuan, teknologi, seni, budaya, dan humaniora dengan wawasan kemanusiaan, kebangsaan, kenegaraan, dan peradaban terkait penyebab fenomena dan kejadian, serta menerapkan pengetahuan prosedural pada bidang kajian yang spesifik sesuai dengan bakat dan minatnya untuk memecahkan masalah
- KI-4** : Mengolah, menalar, dan menyaji dalam ranah konkret dan ranah abstrak terkait dengan pengembangan dari yang dipelajarinya di sekolah secara mandiri, bertindak secara efektif dan kreatif, serta mampu menggunakan metode sesuai kaidah keilmuan

Kompetensi Dasar	Indikator	Materi Pokok	Kegiatan Pembelajaran
3.1 Mende skripsikan konsep ilmu ekonomi.	d. Memahami pengertian ilmu ekonomi e. Mengidentifikasi masalah ekonomi (kelangkaan/ <i>scarcity</i> dan kebutuhan yang relatif tidak terbatas) f. Memahami konsep pilihan (kebutuhan dan keinginan) dan skala prioritas	Konsep Dasar Ilmu Ekonomi m. Pengertian ilmu ekonomi n. Masalah ekonomi (Kelangkaan/ <i>scarcity</i> dan kebutuhan yang relatif tidak terbatas) o. Pilihan (kebutuhan dan	v. Mengamati dan membaca berbagai sumber belajar yang relevan tentang konsep ilmu ekonomi w. Membuat dan mengajukan pertanyaan serta berdiskusi tentang konsep ilmu

Kompetensi Dasar	Indikator	Materi Pokok	Kegiatan Pembelajaran
	g. Memahami kebutuhan dan alat pemuas kebutuhan h. Memahami konsep biaya peluang (<i>opportunity cost</i>) i. Memahami konsep prinsip ekonomi j. Memahami konsep motif ekonomi k. Memahami pembagian ilmu ekonomi l. Memahami konsep ekonomi syariah (pengertian, tujuan, prinsip dan karakteristik ekonomi syariah)	keinginan) dan skala prioritas p. Kebutuhan dan alat pemuas kebutuhan q. Biaya peluang (<i>opportunity cost</i>) r. Prinsip ekonomi s. Motif ekonomi t. Pembagian ilmu ekonomi u. Ekonomi syariah (pengertian, tujuan, prinsip dan karakteristik ekonomi syariah)	ekonomi x. Menyajikan hasil identifikasi tentang konsep ilmu ekonomiberdasarkan data/informasi dari berbagai sumber belajar yang relevan
4.1 Mengi dentifikasi kelangkaan dan biaya peluang dalam memenuhi kebutuhan.	y. Menyajikan hasil identifikasi tentang konsep ilmu ekonomiberdasarkan data/informasi dari berbagai sumber belajar yang relevan		
3.2 Menga nalisis masalah ekonomi dalam sistem ekonomi.	z. Mengidentifikasi permasalahan pokok ekonomi Klasik (produksi, distribusi, dan konsumsi) dan ekonomi modern (apa, bagaimana, untuk siapa) barang diproduksi aa. Menjelaskan pengertian sistem ekonomi bb. Mengidentifikasi macam-macam sistem ekonomi	Masalah Pokok Ekonomi 4. Permasalahan pokok ekonomi Klasik (produksi, distribusi, dan konsumsi) dan ekonomi modern (apa, bagaimana, untuk siapa) barang diproduksi Sistem Ekonomi 5. Pengertian sistem ekonomi	8. Mencermati berbagai sumber belajar yang relevan (termasuk lingkungan sekitar) tentang masalah ekonomi dan sistem ekonomi 9. Membuat dan mengajukan pertanyaan serta berdiskusi tentang masalah ekonomi dan sistem ekonomi

Kompetensi Dasar	Indikator	Materi Pokok	Kegiatan Pembelajaran
	cc. Menjelaskan kekuatan dan kelemahan masing-masing sistem ekonomi dd. Memahami karakteristik perekonomian Indonesia menurut UUD 1945 Pasal 33 ee. Memahami nilai-nilai dasar perekonomian Indonesia menurut UUD 1945 Pasal 33 (kerja sama, kekeluargaan, gotong royong, keadilan) ff. Menganalisis informasi dan data-data yang diperoleh tentang masalah ekonomi dan sistem ekonomi untuk mendapatkan kesimpulan dan membuat rencana pemecahan masalahnya	6. Macam-macam sistem ekonomi 7. Kekuatan dan kelemahan masing-masing sistem ekonomi Sistem Perekonomian Indonesia 1. Karakteristik perekonomian Indonesia menurut UUD 1945 Pasal 33 2. Nilai-nilai dasar perekonomian Indonesia menurut UUD 1945 Pasal 33 (kerja sama, kekeluargaan, gotong royong, keadilan)	10. Menganalisis informasi dan data-data yang diperoleh tentang masalah ekonomi dan sistem ekonomi untuk mendapatkan kesimpulan dan membuat rencana pemecahan masalahnya 11. Menyajikan hasil analisis tentang masalah ekonomi dalam sistem ekonomi melalui media lisan dan tulisan
3.3 Menganalisis peran pelaku ekonomi dalam kegiatan ekonomi	gg. Menjelaskan konsep produksi (Pengertian produksi, faktor-faktor produksi, teori perilaku produsen, konsep biaya produksi, konsep penerimaan, dan laba maksimum) hh. Menjelaskan konsep distribusi (Pengertian distribusi, faktor-faktor yang memengaruhi, mata rantai distribusi) ii. Menjelaskan konsep konsumsi (Pengertian konsumsi, tujuan konsumsi, faktor-faktor yang	Kegiatan Ekonomi 1. Produksi (Pengertian produksi, faktor-faktor produksi, teori perilaku produsen, konsep biaya produksi, konsep penerimaan, dan laba maksimum) 2. Distribusi (Pengertian distribusi, faktor-faktor yang memengaruhi, mata rantai distribusi) 3. Konsumsi (Pengertian konsumsi, tujuan konsumsi,	b. Mengamati peran pelaku ekonomi dalam kegiatan ekonomidari berbagai sumber belajar yang relevan (termasuk lingkungan sekitar) c. Membuat dan mengajukan pertanyaan serta berdiskusi tentang peran pelaku ekonomi dalam kegiatan ekonomi d. Menganalisis informasi dan

Kompetensi Dasar	Indikator	Materi Pokok	Kegiatan Pembelajaran
	<p>memengaruhi konsumsi, teori perilaku konsumen)</p> <p>jj. Menjelaskan konsep pelaku-pelaku ekonomi: Rumah Tangga Konsumsi (konsumen), Rumah Tangga Produksi (produsen), Pemerintah, dan Masyarakat Luar Negeri</p> <p>kk. Menganalisis peran pelaku ekonomi</p> <p>ll. Menganalisis model diagram interaksi antarpelaku ekonomi (<i>circular flow diagram</i>) sederhana (dua sektor), tiga sektor, dan empat sektor</p> <p>mm. Menganalisis informasi dan data-data yang diperoleh tentang peran pelaku ekonomi dalam kegiatan ekonomi</p>	<p>faktor-faktor yang memengaruhi konsumsi, teori perilaku konsumen)</p> <p>Pelaku Ekonomi</p> <p>A. Pelaku-pelaku ekonomi: Rumah Tangga Konsumsi (konsumen), Rumah Tangga Produksi (produsen), Pemerintah, dan Masyarakat Luar Negeri</p> <p>B. Peran pelaku ekonomi</p> <p>a. Model diagram interaksi antarpelaku ekonomi (<i>circular flow diagram</i>) sederhana (dua sektor), tiga sektor, dan empat sektor</p>	<p>data-data yang diperoleh tentang peran pelaku ekonomi dalam kegiatan ekonomi</p> <p>e. Menyajikan hasil analisis peran pelaku ekonomi dalam kegiatan ekonomi melalui media lisan dan tulisan</p>
<p>4.3</p> <p>Menyajikan hasil analisis peran pelaku ekonomi dalam kegiatan ekonomi</p>	<p>nn. Menyajikan hasil analisis peran pelaku ekonomi dalam kegiatan ekonomi melalui media lisan dan tulisan</p>		

Kompetensi Dasar	Indikator	Materi Pokok	Kegiatan Pembelajaran
3.4 Mende skripsikan terbentuknya keseimbangan pasar dan struktur pasar.	oo. Menjelaskan pengertian permintaan dan penawaran pp. Menjelaskan faktor-faktor yang memengaruhi permintaan dan penawaran qq. Menjelaskan fungsi permintaan dan penawaran rr. Menjelaskan hukum permintaan dan penawaran serta asumsi-asumsinya ss. Menganalisis kurva permintaan dan kurva penawaran tt. Menganalisis pergerakan di sepanjang kurva dan pergeseran kurva (permintaan dan penawaran) uu. Menjelaskan proses terbentuknya keseimbangan pasar vv. Menjelaskan elastisitas permintaan dan penawaran ww. Menjelaskan pengertian pasar xx. Menjelaskan peran pasar dalam perekonomian yy. Menjelaskan macam-macam pasar zz. Menjelaskan struktur pasar / bentuk pasar aaa. Menjelaskan peran iptek terhadap perubahan jenis dan struktur pasar	Permintaan dan Penawaran f. Pengertian permintaan dan penawaran g. Faktor-faktor yang memengaruhi permintaan dan penawaran h. Fungsi permintaan dan penawaran i. Hukum permintaan dan penawaran serta asumsi-asumsinya j. Kurva permintaan dan kurva penawaran k. Pergerakan di sepanjang kurva dan pergeseran kurva (permintaan dan penawaran) l. Proses terbentuknya keseimbangan pasar m. Elastisitas permintaan dan penawaran Peran pasar dalam perekonomian n. Pengertian pasar o. Peran pasar dalam perekonomian p. Macam-macam pasar q. Struktur pasar / bentuk pasar r. Peran Iptek terhadap perubahan jenis dan struktur pasar	s. Membaca referensi dari berbagai sumber belajar yang relevan tentang terbentuknya keseimbangan pasar dan struktur pasar t. Membuat dan mengajukan pertanyaan serta berdiskusi untuk mendapatkan klarifikasi tentang terbentuknya keseimbangan pasar dan struktur pasar u. Menemukan pola hubungan antara permintaan dan penawaran, serta peran pasar dalam perekonomian v. Menyajikan hasil pengamatan tentang perubahan harga dan kuantitas keseimbangan di pasar melalui media lisan dan tulisan

Kompetensi Dasar	Indikator	Materi Pokok	Kegiatan Pembelajaran
<p>4.4</p> <p>Menyajikan hasil pengamatan tentang perubahan harga dan kuantitas keseimbangan di pasar.</p>	<p>bbb. Menemukan pola hubungan antara permintaan dan penawaran, serta peran pasar dalam perekonomian</p> <p>ccc. Menyajikan hasil pengamatan tentang perubahan harga dan kuantitas keseimbangan di pasar melalui media lisan dan tulisan</p>		
<p>3.5</p> <p>Mendeskripsikan lembaga jasa keuangan dalam perekonomian.</p>	<p>ddd. Menjelaskan pengertian Otoritas Jasa Keuangan (OJK), berikut tujuan, peran, tugas dan wewenangnya</p> <p>eee. Menjelaskan pengertian Perbankan berikut peranannya dalam perekonomian</p> <p>fff. Menjelaskan pengertian Pasar Modal berikut peranannya dalam perekonomian</p> <p>ggg. Menjelaskan pengertian Perasuransian berikut peranannya dalam perekonomian</p> <p>hhh. Menjelaskan pengertian Dana Pensiun berikut peranannya dalam perekonomian</p> <p>iii. Menjelaskan pengertian Lembaga Pembiayaan berikut</p>	<p>Otoritas Jasa Keuangan (OJK)</p> <p>4. Pengertian OJK</p> <p>5. Tujuan, peran/fungsi, tugas, dan wewenang OJK</p> <p>Lembaga Jasa Keuangan Perbankan</p> <p>a. Pengertian bank</p> <p>b. Fungsi bank</p> <p>c. Jenis bank</p> <p>d. Prinsip kegiatan usaha bank(konvensional dan syariah)</p> <p>e. Produk bank</p> <p>f. Lembaga Penjamin Simpanan (LPS)</p> <p>Pasar Modal</p> <p>8. Pengertian pasar modal</p> <p>9. Fungsi pasar modal</p>	<p>h. Membaca referensi dari berbagai sumber belajar yang relevant tentang lembaga jasa keuangan dalam perekonomian Indonesia</p> <p>i. Membuat dan mengajukan pertanyaan serta berdiskusi untuk mendapatkan klarifikasi tentang lembaga jasa keuangan dalam perekonomian Indonesia</p> <p>kkk. Membuat pola hubungan antara OJK dan Lembaga Jasa Keuangan</p> <p>lll. Menyajikan tugas, produk, dan peran lembaga jasa keuangan dalam perekonomian Indonesia</p>

Kompetensi Dasar	Indikator	Materi Pokok	Kegiatan Pembelajaran
	<p>peranannya dalam perekonomian .jjj. Menjelaskan pengertian Pergadaian berikut peranannya dalam perekonomian</p>	<p>10. Peran pasar modal 11. Lembaga penunjang pasar modal 12. Instrumen/ produk pasar modal 13. Mekanisme transaksi di pasar modal 14. Investasi di pasar modal</p>	<p>melalui media lisan dan tulisan</p>
<p>4.5 Menyajikan tugas, produk, dan peran lembaga jasa keuangan dalam perekonomian Indonesia.</p>	<p>mmm. Membuat pola hubungan antara OJK dan Lembaga Jasa Keuangan nnn. Menyajikan tugas, produk, dan peran lembaga jasa keuangan dalam perekonomian Indonesiamelalui media lisan dan tulisan</p>	<p>Perasuransian 4. Pengertian asuransi 5. Fungsi asuransi 6. Peran asuransi 7. Jenis asuransi 8. Prinsip kegiatan usaha asuransi 9. Produk asuransi</p> <p>Dana Pensiun a. Pengertian dana pensiun b. Fungsi dana pensiun c. Peran dana pensiun d. Jenis dana pensiun e. Prinsip kegiatan usaha dana pensiun f. Produk dana pensiun</p> <p>Lembaga Pembiayaan c. Pengertian lembaga pembiayaan d. Fungsi lembaga pembiayaan e. Peran lembaga pembiayaan f. Jenis lembaga pembiayaan g. Prinsip kegiatan usaha lembaga pembiayaan h. Produk lembaga pembiayaan</p>	

Kompetensi Dasar	Indikator	Materi Pokok	Kegiatan Pembelajaran
		Pergadaian b. Pengertian pergadaian c. Fungsi pergadaian d. Peran pergadaian e. Jenis pergadaian f. Prinsip kegiatan usaha pergadaian g. Produk pergadaian	

Mengetahui,
Guru Pamong



(Junaidi ,S.E)
NIP.

Bangkalan, 2 September 2023

Mahasiswa Mata Pelajaran



(Kamilia Oktafia)
NIM:2022211007

RENCANA PELAKSANAAN PEMBELAJARAN (RPP)

Sekolah	: SMA ASSOMADIYAH	Kelas/Semester	: X / 1 (Ganjil)
Mata Pelajaran	: Ekonomi	Alokasi Waktu	: 2 x 45 Menit
KD : 3.1 dan 4.1		Materi Pokok : Masalah ekonomi dalam sistem ekonomi	

4. TUJUAN PEMBELAJARAN

- Mengidentifikasi permasalahan pokok ekonomi Klasik (produksi, distribusi, dan konsumsi) dan ekonomi modern (apa, bagaimana, untuk siapa) barang diproduksi
- Menjelaskan pengertian sistem ekonomi
- Mengidentifikasi macam-macam sistem ekonomi
- Menjelaskan kekuatan dan kelemahan masing-masing sistem ekonomi
- Memahami karakteristik perekonomian Indonesia menurut UUD 1945 Pasal 33
- Memahami nilai-nilai dasar perekonomian Indonesia menurut UUD 1945 Pasal 33 (kerja sama, kekeluargaan, gotong royong, keadilan)
- Menganalisis informasi dan data-data yang diperoleh tentang masalah ekonomi dan sistem ekonomi untuk mendapatkan kesimpulan dan membuat rencana pemecahan masalahnya

Media	Alat / Bahan
3. <i>lembar kerja (siswa)</i>	g. Spidol
4. <i>Lembar penilaian</i>	h. Papan tulis
5. <i>Buku LKS tuntas kelas x SMA/SMK</i>	
6. <i>Buku paket ekonomi kelas x SMA/SMK</i>	
7. <i>LCD Proyektor</i>	

5. KEGIATAN PEMBELAJARAN

<i>Pertemuan Ke-1</i>	
Pendahuluan	
1	Peserta didik memberi salam, berdoa
.	.
2	Guru mengecek kehadiran peserta didik dan memberi motivasi (yel-yel/ice breaking)
.	.
3	Guru menyampaikan tujuan dan manfaat pembelajaran tentang topik yang akan diajarkan
.	.
4	Guru menyampaikan garis besar cakupan materi dan langkah pembelajaran
.	.
Kegiatan Inti	KEGIATAN LITERASI
	12. Peserta didik diberi motivasi dan panduan untuk melihat, mengamati, membaca dan menuliskannya kembali. Mereka diberi tayangan dan bahan bacaan terkait materi Masalah pokok ekonomi
	CRITICAL THINKING (BERPIKIR KRITIK)
	13. Guru memberikan kesempatan untuk mengidentifikasi sebanyak mungkin hal yang belum dipahami, dimulai dari pertanyaan faktual sampai ke

Pertemuan Ke-1	
Pendahuluan	
	pertanyaan yang bersifat hipotetik. Pertanyaan ini harus tetap berkaitan dengan materi Masalah pokok ekonomi
	COLLABORATION (KERJASAMA)
	14. Peserta didik dibentuk dalam beberapa kelompok untuk mendiskusikan, mengumpulkan informasi, mempresentasikan ulang, dan saling bertukar informasi mengenai Masalah pokok ekonomi
	COMMUNICATION (BERKOMUNIKASI)
	15. Peserta didik mempresentasikan hasil kerja kelompok atau individu secara klasikal, mengemukakan pendapat atas presentasi yang dilakukan kemudian ditanggapi kembali oleh kelompok atau individu yang mempresentasikan
	CREATIVITY (KREATIVITAS)
	16. Guru dan peserta didik membuat kesimpulan tentang hal-hal yang telah dipelajari terkait Masalah pokok ekonomi klasik dan modern . Peserta didik kemudian diberi kesempatan untuk menanyakan kembali hal-hal yang belum dipahami
Penutup	
1	Guru bersama peserta didik merefleksikan pengalaman belajar
.	.
2	Guru memberikan penilaian lisan secara acak dan singkat
.	.
3	Guru menyampaikan rencana pembelajaran pada pertemuan berikutnya dan berdoa
.	.

6. PENILAIAN HASIL PEMBELAJARAN

- i. **Penilaian Sikap:** Lembar pengamatan
- j. **Penilaian Pengetahuan:** LK peserta didik
- k. **Penilaian Keterampilan:** Kinerja & observasi diskusi

Bangkalan, 16 September 2023

Guru Pamong

Junaidi , S.E

Mahasiswa Peserta PLP II

Kamilia Oktafia

NPM. 2022211004

RENCANA PELAKSANAAN PEMBELAJARAN (RPP)

Sekolah	: SMA ASSOMADIYAH	Kelas/Semester	: X / 1 (Ganjil)
Mata Pelajaran	: Ekonomi	Alokasi Waktu	: 2 x 45 Menit
KD : 3.1 dan 4.1		Materi Pokok: Masalah ekonomi dalam sistem ekonomi	

1. TUJUAN PEMBELAJARAN

- a. Mengidentifikasi permasalahan pokok ekonomi Klasik (produksi, distribusi, dan konsumsi) dan ekonomi modern (apa, bagaimana, untuk siapa) barang diproduksi
- b. Menjelaskan pengertian sistem ekonomi
- c. Mengidentifikasi macam-macam sistem ekonomi
- d. Menjelaskan kekuatan dan kelemahan masing-masing sistem ekonomi
- e. Memahami karakteristik perekonomian Indonesia menurut UUD 1945 Pasal 33
- f. Memahami nilai-nilai dasar perekonomian Indonesia menurut UUD 1945 Pasal 33 (kerja sama, kekeluargaan, gotong royong, keadilan)
- g. Menganalisis informasi dan data-data yang diperoleh tentang masalah ekonomi dan sistem ekonomi untuk mendapatkan kesimpulan dan membuat rencana pemecahan masalahnya

Media	Alat / Bahan
8. <i>Worksheet atau lembar kerja (siswa)</i>	i. Penggaris
9. <i>Lembar penilaian</i>	j. Spidol
10. Buku LKS tuntas ekonomi kelas x SMA/SMK	k. Papan tulis

2. KEGIATAN PEMBELAJARAN

Pertemuan Ke-2	
Pendahuluan	
1	Peserta didik memberi salam, berdoa, menyanyikan lagu nasional (PPK)
.	.
2	Guru mengecek kehadiran peserta didik dan memberi motivasi (yel-yel/ice breaking)
.	.
3	Guru menyampaikan tujuan dan manfaat pembelajaran tentang topik yang akan diajarkan
.	.
4	Guru menyampaikan garis besar cakupan materi dan langkah pembelajaran
.	.
Kegiatan Inti	KEGIATAN LITERASI
	17. Peserta didik diberi motivasi dan panduan untuk melihat, mengamati, membaca dan menuliskannya kembali. Mereka diberi tayangan dan bahan bacaan terkait materi Menguraikan tentang sistem ekonomi
	CRITICAL THINKING (BERPIKIR KRITIK)
	18. Guru memberikan kesempatan untuk mengidentifikasi sebanyak mungkin hal yang belum dipahami, dimulai dari pertanyaan faktual sampai ke pertanyaan yang bersifat hipotek. Pertanyaan ini harus tetap berkaitan dengan materi Menguraikan tentang sistem ekonomi
	COLLABORATION (KERJASAMA)
	19. Peserta didik dibentuk dalam beberapa kelompok untuk mendiskusikan, mengumpulkan informasi, mempresentasikan ulang, dan saling bertukar informasi mengenai Menguraikan tentang sistem ekonomi

Pertemuan Ke-2	
Pendahuluan	
	COMMUNICATION (BERKOMUNIKASI)
	20. Peserta didik mempresentasikan hasil kerja kelompok atau individu secara klasikal, mengemukakan pendapat atas presentasi yang dilakukan kemudian ditanggapi kembali oleh kelompok atau individu yang mempresentasikan
	CREATIVITY (KREATIVITAS)
	21. Guru dan peserta didik membuat kesimpulan tentang hal-hal yang telah dipelajari terkait Menguraikan tentang sistem ekonomi Peserta didik kemudian diberi kesempatan untuk menanyakan kembali hal-hal yang belum dipahami
Penutup	
1	Guru bersama peserta didik merefleksikan pengalaman belajar
.	
2	Guru memberikan penilaian lisan secara acak dan singkat
.	
3	Guru menyampaikan rencana pembelajaran pada pertemuan berikutnya dan berdoa
.	

3. PENILAIAN HASIL PEMBELAJARAN

- l. **Penilaian Sikap:** Lembar pengamatan
- m. **Penilaian Pengetahuan:** LK peserta didik
- n. **Penilaian Keterampilan:** Kinerja & observasi diskusi

Bangkalan, 16 September 2023

Guru Pamong



Junaidi , S.E

Mahasiswa Peserta PLP II



Kamilia Oktafia

NPM. 2022211004

RENCANA PELAKSANAAN PEMBELAJARAN (RPP)

Sekolah	: SMA ASSOMADIYAH	Kelas/Semester	: X / 1 (Ganjil)
Mata Pelajaran	: Ekonomi	Alokasi Waktu	: 2 x 45 Menit
KD : 3.1 dan 4.1		Materi Pokok : Masalah ekonomi dalam sistem ekonomi	

j. TUJUAN PEMBELAJARAN

15. Mengidentifikasi permasalahan pokok ekonomi Klasik (produksi, distribusi, dan konsumsi) dan ekonomi modern (apa, bagaimana, untuk siapa) barang diproduksi
16. Menjelaskan pengertian sistem ekonomi
17. Mengidentifikasi macam-macam sistem ekonomi
18. Menjelaskan kekuatan dan kelemahan masing-masing sistem ekonomi
19. Memahami karakteristik perekonomian Indonesia menurut UUD 1945 Pasal 33
20. Memahami nilai-nilai dasar perekonomian Indonesia menurut UUD 1945 Pasal 33 (kerja sama, kekeluargaan, gotong royong, keadilan)
21. Menganalisis informasi dan data-data yang diperoleh tentang masalah ekonomi dan sistem ekonomi untuk mendapatkan kesimpulan dan membuat rencana pemecahan masalahnya

Media	Alat / Bahan
11 <i>Worksheet atau lembar kerja (siswa)</i>	l. Penggaris,
12 <i>Lembar penilaian</i>	m Spidol
13 Buku LKS tuntas ekonomi kelas x SMA/SMK	n. Papan tulis
14 Buku paket ekonomi kelas X	o.

k. KEGIATAN PEMBELAJARAN

<i>Pertemuan Ke-3</i>	
Pendahuluan	
1	Peserta didik memberi salam, berdoa, .
2	Guru mengecek kehadiran peserta didik dan memberi motivasi (yel-yel/ice breaking) .
3	Guru menyampaikan tujuan dan manfaat pembelajaran tentang topik yang akan diajarkan .
4	Guru menyampaikan garis besar cakupan materi dan langkah pembelajaran .
Kegiatan Inti	
Kegiatan Inti	KEGIATAN LITERASI
	22. Peserta didik diberi motivasi dan panduan untuk melihat, mengamati, membaca dan menuliskannya kembali. Mereka diberi tayangan dan bahan bacaan terkait materi Sistem perekonomian Indonesia
	CRITICAL THINKING (BERPIKIR KRITIK)
	23. Guru memberikan kesempatan untuk mengidentifikasi sebanyak mungkin

Pertemuan Ke-3

Pendahuluan

hal yang belum dipahami, dimulai dari pertanyaan faktual sampai ke pertanyaan yang bersifat hipotetik. Pertanyaan ini harus tetap berkaitan dengan materi **Sistem perekonomian Indonesia**

COLLABORATION (KERJASAMA)

24. Peserta didik dibentuk dalam beberapa kelompok untuk mendiskusikan, mengumpulkan informasi, mempresentasikan ulang, dan saling bertukar informasi mengenai materi **Sistem perekonomian Indonesia**

COMMUNICATION (BERKOMUNIKASI)

25. Peserta didik mempresentasikan hasil kerja kelompok atau individu secara klasikal, mengemukakan pendapat atas presentasi yang dilakukan kemudian ditanggapi kembali oleh kelompok atau individu yang mempresentasikan

CREATIVITY (KREATIVITAS)

26. Guru dan peserta didik membuat kesimpulan tentang hal-hal yang telah dipelajari terkait Mengidentifikasi **sistem perekonomian Indonesia**, Peserta didik kemudian diberi kesempatan untuk menanyakan kembali hal-hal yang belum dipahami

Penutup

- 1 Guru bersama peserta didik merefleksikan pengalaman belajar
.
- 2 Guru memberikan penilaian lisan secara acak dan singkat
.
- 3 Guru menyampaikan rencana pembelajaran pada pertemuan berikutnya dan berdoa
.

I. PENILAIAN HASIL PEMBELAJARAN

- o. **Penilaian Sikap:** Lembar pengamatan
- p. **Penilaian Pengetahuan:** LK peserta didik
- q. **Penilaian Keterampilan:** Kinerja & observasi diskusi

Bangkalan, 16 September 2023

Guru Pamong



Junaidi , S.E

Mahasiswa Peserta PLP II



Kamilia Oktafia

NPM. 2022211004

PENILAIAN HASIL PEMBELAJARAN

a. Teknik Penilaian (terlampir)

A. Sikap

w. Penilaian Observasi

Penilaian observasi berdasarkan pengamatan sikap dan perilaku peserta didik sehari-hari, baik terkait dalam proses pembelajaran maupun secara umum. Pengamatan langsung dilakukan oleh guru. Berikut contoh instrumen penilaian sikap

No	Nama Siswa	Aspek Perilaku yang Dinilai				Jumlah Skor	Skor Sikap	Kode Nilai
		BS	JJ	TJ	DS			
1		75	75	50	75	275	68,75	C
2	

Keterangan :

- BS : Bekerja Sama
- JJ : Jujur
- TJ : Tanggun Jawab
- DS : Disiplin

Catatan :

1. Aspek perilaku dinilai dengan kriteria:
 - 100 = Sangat Baik
 - 75 = Baik
 - 50 = Cukup
 - 25 = Kurang
2. Skor maksimal = jumlah sikap yang dinilai dikalikan jumlah kriteria = $100 \times 4 = 400$
3. Skor sikap = jumlah skor dibagi jumlah sikap yang dinilai = $275 : 4 = 68,75$
4. Kode nilai / predikat :
 - 75,01 – 100,00 = Sangat Baik (SB)
 - 50,01 – 75,00 = Baik (B)
 - 25,01 – 50,00 = Cukup (C)
 - 00,00 – 25,00 = Kurang (K)
5. Format di atas dapat diubah sesuai dengan aspek perilaku yang ingin dinilai

x. Penilaian Diri

Seiring dengan bergesernya pusat pembelajaran dari guru kepada peserta didik, maka peserta didik diberikan kesempatan untuk menilai kemampuan dirinya sendiri. Namun agar penilaian tetap bersifat objektif, maka guru hendaknya menjelaskan terlebih dahulu tujuan dari penilaian diri ini, menentukan kompetensi yang akan dinilai, kemudian menentukan kriteria penilaian yang akan digunakan, dan merumuskan format penilaiannya. Jadi, singkatnya format penilaiannya disiapkan oleh guru terlebih dahulu. Berikut Contoh format penilaian :

No	Pernyataan	Ya	Tidak	Jumlah Skor	Skor Sikap	Kode Nilai
1	Selama diskusi, saya ikut serta mengusulkan ide/gagasan.	50		250	62,50	C
2	Ketika kami berdiskusi, setiap anggota mendapatkan kesempatan untuk berbicara.		50			
3	Saya ikut serta dalam membuat kesimpulan hasil diskusi kelompok.	50				
4	...	100				

Catatan :

1. Skor penilaian Ya = 100 dan Tidak = 50
2. Skor maksimal = jumlah pernyataan dikalikan jumlah kriteria = $4 \times 100 = 400$
3. Skor sikap = (jumlah skor dibagi skor maksimal dikali 100) = $(250 : 400) \times 100 = 62,50$
4. Kode nilai / predikat :
75,01 – 100,00 = Sangat Baik (SB)
50,01 – 75,00 = Baik (B)
25,01 – 50,00 = Cukup (C)
00,00 – 25,00 = Kurang (K)
5. Format di atas dapat juga digunakan untuk menilai kompetensi pengetahuan dan keterampilan

y. Penilaian Teman Sebaya

Penilaian ini dilakukan dengan meminta peserta didik untuk menilai temannya sendiri. Sama halnya dengan penilaian hendaknya guru telah menjelaskan maksud dan tujuan penilaian, membuat kriteria penilaian, dan juga menentukan format penilaiannya. Berikut Contoh format penilaian teman sebaya :

Nama yang diamati : ...
Pengamat : ...

No	Pernyataan	Ya	Tidak	Jumlah Skor	Skor Sikap	Kode Nilai
1	Mau menerima pendapat teman.	100		450	90,00	SB
2	Memberikan solusi terhadap permasalahan.	100				
3	Memaksakan pendapat sendiri kepada anggota kelompok.		100			
4	Marah saat diberi kritik.	100				
5	...		50			

Catatan :

1. Skor penilaian Ya = 100 dan Tidak = 50 untuk pernyataan yang positif, sedangkan untuk pernyataan yang negatif, Ya = 50 dan Tidak = 100
2. Skor maksimal = jumlah pernyataan dikalikan jumlah kriteria = $5 \times 100 = 500$
3. Skor sikap = (jumlah skor dibagi skor maksimal dikali 100) = $(450 : 500) \times 100 = 90,00$
4. Kode nilai / predikat :
75,01 – 100,00 = Sangat Baik (SB)
50,01 – 75,00 = Baik (B)
25,01 – 50,00 = Cukup (C)
00,00 – 25,00 = Kurang (K)

z. Penilaian Jurnal (Lihat lampiran)

B. Pengetahuan

1. Tertulis Uraian dan atau Pilihan Ganda (Lihat lampiran)
2. Tes Lisan/Observasi Terhadap Diskusi, Tanya Jawab dan Percakapan

Praktek Monolog atau Dialog

Penilaian Aspek Percakapan

No	Aspek yang Dinilai	Skala				Jumlah Skor	Skor Sikap	Kode Nilai
		25	50	75	100			
1	Intonasi							
2	Pelafalan							

No	Aspek yang Dinilai	Skala				Jumlah Skor	Skor Sikap	Kode Nilai
		25	50	75	100			
3	Kelancaran							
4	Ekspresi							
5	Penampilan							
6	Gestur							

3. **Penugasan** (*Lihat Lampiran*)

Tugas Rumah

- Peserta didik menjawab pertanyaan yang terdapat pada buku peserta didik
- Peserta didik memnta tanda tangan orangtua sebagai bukti bahwa mereka telah mengerjakan tugas rumah dengan baik
- Peserta didik mengumpulkan jawaban dari tugas rumah yang telah dikerjakan untuk mendapatkan penilaian.

C. Keterampilan

C. Penilaian Unjuk Kerja

Contoh instrumen penilaian unjuk kerja dapat dilihat pada instrumen penilaian ujian keterampilan berbicara sebagai berikut:

Instrumen Penilaian

No	Aspek yang Dinilai	Sangat Baik (100)	Baik (75)	Kurang Baik (50)	Tidak Baik (25)
1	Kesesuaian respon dengan pertanyaan				
2	Keserasian pemilihan kata				
3	Kesesuaian penggunaan tata bahasa				
4	Pelafalan				

Kriteria penilaian (skor)

100 = Sangat Baik

75 = Baik

50 = Kurang Baik

25 = Tidak Baik

Cara mencari nilai (N) = Jumlah skor yang diperoleh siswa dibagi jumlah skor maksimal dikali skor ideal (100)

Instrumen Penilaian Diskusi

No	Aspek yang Dinilai	100	75	50	25
1	Penguasaan materi diskusi				
2	Kemampuan menjawab pertanyaan				
3	Kemampuan mengolah kata				
4	Kemampuan menyelesaikan masalah				

Keterangan :

100 = Sangat Baik

75 = Baik

50 = Kurang Baik

25 = Tidak Baik

D. Penilaian Proyek (*Lihat Lampiran*)

E. Penilaian Produk (*Lihat Lampiran*)

F. Penilaian Portofolio

Kumpulan semua tugas yang sudah dikerjakan peserta didik, seperti catatan, PR, dll

Instrumen Penilaian

No	Aspek yang Dinilai	100	75	50	25
1					
2					
3					
4					

b. Instrumen Penilaian (terlampir)

1. Pertemuan Pertama
2. Pertemuan Kedua
3. Pertemuan Ketiga

c. Pembelajaran Remedial dan Pengayaan

1. Remedial

Bagi peserta didik yang belum memenuhi kriteria ketuntasan minimal (KKM), maka guru bisa memberikan soal tambahan misalnya sebagai berikut :

1. Jelaskan tentang Sistem Pembagian Kekuasaan Negara!
2. Jelaskan tentang Kedudukan dan Fungsi Kementerian Negara Republik Indonesia dan Lembaga Pemerintah Non Kementerian!
3. Jelaskan tentang Nilai-nilai Pancasila dalam Penyelenggaraan pemerintahan!

CONTOH PROGRAM REMEDI

Sekolah :

Kelas/Semester :

Mata Pelajaran :

Ulangan Harian Ke :

Tanggal Ulangan Harian :

Bentuk Ulangan Harian :

Materi Ulangan Harian :

(KD / Indikator) :

KKM :

No	Nama Peserta Didik	Nilai Ulangan	Indikator yang Belum dikuasai	Bentuk Tindakan Remedial	Nilai Setelah Remedial	Ke
1						
2						
3						
4						
5						
6						
dst						


2. Pengayaan

Guru memberikan nasihat agar tetap rendah hati, karena telah mencapai KKM (Kriteria Ketuntasan Minimal). Guru memberikan soal pengayaan sebagai berikut :

- a. Membaca buku-buku tentang Nilai-nilai Pancasila dalam kerangka praktik penyelenggaraan pemerintahan Negara yang relevan.
- b. Mencari informasi secara online tentang Nilai-nilai Pancasila dalam kerangka praktik penyelenggaraan pemerintahan Negara
- c. Membaca surat kabar, majalah, serta berita online tentang Nilai-nilai Pancasila dalam kerangka praktik penyelenggaraan pemerintahan Negara
- d. Mengamati langsung tentang Nilai-nilai Pancasila dalam kerangka praktik penyelenggaraan pemerintahan Negara yang ada di lingkungan sekitar.

Bangkalan, 16 September 2023

Guru Pamong



Junaidi, S.E

Mahasiswa Peserta PLP II



Kamilia Oktafia

NPM.2022211004

