

LAPORAN AKHIR
Pengenalan Lapangan Persekolahan (PLP II)
SEMESTER GASAL TAHUN AKADEMIK 2023/2024

DI SMAS ISLAM YKHS SEPULUH



Oleh:

SALIMAH

NPM: 2022211039

PROGRAM STUDI PENDIDIKAN EKONOMI
STKIP PGRI BANGKALAN
TAHUN 2023

LAPORAN AKHIR
PENGENALAN LAPANGAN PERSEKOLAHAN (PLP II)
SEMESTER GANJIL TAHUN AKADEMIK 2023/2024
DI SMAS ISLAM YKHS SEPULU



Oleh :

SALIMAH

NPM: 2022211039

SEKOLAH TINGGI KEGURUAN DAN ILMU PENDIDIKAN
PROGRAM STUDI PENDIDIKAN EKONOMI
TAHUN 2023

HALAMAN PENGESAHAN

Laporan Pelaksanaan Pengenalan Lapangan Persekolahan

Nama : SALIMAH

NIM : 2022211039

Program Study : Pendidikan Ekonomi

Telah diperiksa dan ditujui pada tanggal 18 September 2023

Dosen Pembimbing Lapangan

STKIP PGRI Bangkalan



ROMIFTAHUL ULUM, SE., M.Akun

NIDN. 0705027504

Guru Pamong



ENDANG FAISEIL, S. Pd

NIP.

Mengetahui

Kepala SMAS ISLAM YKHS SEPULU



HATTAHIN, M. Pd

NIP.

KATA PENGANTAR

Puji syukur saya panjatkan kehadirat Allah SWT atas berkat rahmat dan hidayah-Nya sehingga laporan individu pelaksanaan PLP II di SMAS Islam YKHS Sepulu ini dapat terselesaikan dengan baik dan tepat waktu. Terima kasih juga saya ucapkan kepada kedua orang tua, saudara, kakak, dan sahabat saya, atas dukungan dan sarannya. Sehingga saya mampu menyelesaikan laporan ini dengan mudah dan lancar.

Oleh karena itu, kegiatan PLP II ini tidak akan terlaksana dengan baik tanpa adanya dukungan dan kerja sama yang baik dari semua pihak. Dalam kesempatan ini penulis menyampaikan terima kasih kepada:

- 1) Bapak Fajar Hidayatullah, M. Pd selaku ketua STKIP PGRI Bangkalan
- 2) Ibu Ana Yuliati, M. Pd, Selaku ketua UPPL STKIP PGRI Bangkalan
- 3) Ibu Heni Yuli Handayani, S. Pd., M.Kes Selaku koordinator pembimbing lapangan
- 4) Bapak Romif Tahul Ulum, SE., M.Akun, selaku dosen pembimbing lapangan
- 5) Bapak Hattahin, M. Pd. Selaku kepala Sekolah SMAS Islam YKHS Sepulu
- 6) Ibu St. Raudatul Jannah, S. Pd selaku waka kurikulum SMAS Islam YKHS Sepulu
- 7) Semua guru pamong SMAS Islam YKHS Sepulu
- 8) Semua dosen STKIP PGRI Bangkalan
- 9) Bapak dan ibu guru serta Staf tata usaha SMAS Islam YKHS Sepulu
- 10) Semua siswa-siswi SMAS Islam YKHS Sepulu yang telah membantu kami dan aktif dalam kegiatan proses belajar mengajar
- 11) Teman-teman mahasiswa PLP II, dan
- 12) Semua pihak yang telah membantu.

Laporan individu pelaksanaan PLP II ini merupakan suatu catatan nyata yang tertulis mengenai kegiatan Pengenalan Lapangan Persekolahan yang telah saya lakukan dan laksanakan di sekolah SMAS Islam YKHS Sepulu. Kegiatan belajar mengajar, membimbing siswa dalam kelas, mengenal ruang lingkup sekolah, dan segala aturan yang terdapat di sekolah untuk menjadi panutan

yang baik bagi siswa. Semua hal tersebut telah tercatat dan terangkum dalam laporan individu pelaksanaan PLP II ini.

Sehingga dapat menjadi bahan bacaan yang berguna dan bermanfaat bagi pembaca, terutama kepada guru pemula seperti saya. Semoga laporan individu ini dapat dipahami bagi siapapun pembacanya. Saya mohon maaf bila terdapat kesalahan dalam laporan ini, dan mohon untuk mengkritik dan memberikan saran yang membangun untuk penyempurnaan laporan saya selanjutnya.

Bangkalan, 02 September 2023

Penyusun,

SALIMAH

NPM: 2022211039

DAFTAR ISI

HALAMAN PENGESAHAN	III
KATA PENGANTAR	II
DAFTAR ISI	IV
DAFTAR GAMBAR	VI
DAFTAR TABEL	VII
BAB I PENDAHULUAN	1
A. Latar Belakang PLP II	1
B. Tujuan PLP II	2
C. Manfaat Pelaksanaan PLP II	2
BAB II PENYAJIAN LAPORAN KEGIATAN	4
A. Persiapan Pelaksanaan Program	4
a. Pembelajaran Microteaching	4
b. Pembekalan PLP II	5
c. Kalender Pendidikan (Terlampir)	5
d. Rencana Pekan Aktif (Terlampir)	6
e. Program Tahunan (Terlampir)	6
f. Program Semester (Terlampir)	6
g. Silabus (Terlampir)	6
h. Rencana Pelaksanaan Pembelajaran (Terlampir)	7
B. Pelaksanaan Program (PLP II)	8
a. Persiapan Sebelum Mengajar	8
b. Pembuatan RPP	9

c. Praktik Mengajar	9
d. Umpan Balik Dari Guru Pamong	11
C. Hasil Pelaksanaan Program	11
a. Faktor Pendukung	14
b. Faktor Penghambat.....	14
c. Upaya Mengatasi (Faktor Penghambat)	15
BAB III PENUTUPAN	16
A. Kesimpulan	16
B. Saran.....	16
DAFTAR PUSTAKA.....	18
LAMPIRAN-LAMPIRAN	19

DAFTAR GAMBAR

Gambar 1 : Kegiatan Pembukaan PLP II	53
Gambar 2: Proses Kegiatan Belajar Mengajar	54
Gambar 3: Kegiatan Penutupan PLP II	57

DAFTAR TABEL

Table 2.1 : Rincian Jadwal Piket Menjaga Gerbang	8
Table 2.2 : Rincian Sub Bab Materi Yang Diajarkan.	9
Table 2.3 : Rekapitulasi Nilai Siswa XI-2.....	13
Table 2.4 : Rekapitulasi Presensi Siswa XI-2.....	13

BAB I

PENDAHULUAN

A. Latar Belakang PLP II

Pengenalan Lapangan Persekolahan (PLP II) merupakan pelaksanaan yang wajib bagi setiap mahasiswa yang menempuh program studi kependidikan jenjang S1 pada semester tujuh. Setiap mahasiswa wajib pula mengikuti pelaksanaan PLP II ini sebagai suatu acuan pengukuran kesiapan guru pemula atau mahasiswa. Pelaksanaan Pengenalan Lapangan Persekolahan (PLP II) ini sangatlah penting untuk dilaksanakan. Agar setiap mahasiswa mampu mengaplikasikan kemampuan yang dimilikinya maupun segala aspek proses belajar mengajar yang telah diberikan oleh dosen pengajar. Sehingga mahasiswa dapat dinilai sejauh mana mereka telah memahami dan mengerti apa yang telah diajarkan oleh dosen pengajar, mulai dari cara membuat media pembelajaran, mengatasi masalah karakter dari masing-masing siswa. Dengan kata lain, pelaksanaan Pengenalan Lapangan Persekolahan (PLP II) dilakukan sebagai uji coba langsung teori serta pembelajaran yang telah diberikan oleh setiap dosen pengajarnya.

Setiap proses atau kegiatan yang dilaksanakan oleh mahasiswa ketika PLP II akan memberikan pengalaman-pengalaman yang baik, sebagai bahan pertimbangan dan tolak ukur dalam menjadi seorang guru yang sebenarnya. Seperti, cara mengatasi siswa yang nakal, memahami setiap karakteristik siswa yang tentu sangat berbeda-beda. Di luar cara mengatasi masalah pemahaman dalam mengajar. Guru pemula atau mahasiswa akan mendapatkan pembelajaran yang sangat penting yaitu, mengetahui bagaimana caranya memilih dan membedakan mana model, strategi, ataupun teknik pembelajaran yang cocok untuk digunakan dalam proses pembelajaran. Kemudian adanya PLP II ini, dapat melatih guru pemula menjadi guru yang kreatif dan selektif dalam memilih ataupun menentukan media pembelajaran yang cocok digunakan dalam setiap proses pembelajaran. Sehingga, Pengenalan Lapangan Persekolahan

(PLP II) ini sangat memberikan manfaat dan pengalaman yang berguna bagi mahasiswa. Agar ketika mendapatkan gelar S1 dapat menjadi guru yang tidak hanya berbekal teori akan tetapi sudah berpengalaman dalam mengajar dan sesuai dengan gelar pendidikan yang didapat.

B. Tujuan PLP II

Tujuan PLP II yang dilaksanakan di SMAS Islam YKHS Sepulu adalah sebagai berikut:

1. Tujuan Umum
 - a. Menjalin hubungan yang baik antara STKIP PGRI BANGKALAN dengan SMAS Islam YKHS Sepulu
 - b. Menjalin hubungan baik antara mahasiswa PLP II dengan seluruh warga SMAS Islam YKHS Sepulu
 - c. Menambah ilmu pengetahuan dan pengalaman.
2. Tujuan Khusus
 - a. Memberi bekal bagi mahasiswa agar dapat mempersiapkan dirinya menjadi seorang pendidik atau guru.
 - b. Memperaktikkan ilmu yang telah didapatkan di bangku kuliah.
 - c. Menciptakan calon pendidik yang memiliki empat kompetensi yaitu kompetensi pedagogik, kompetensi profesional, kompetensi kepribadian dan kompetensi sosial.

C. Manfaat Pelaksanaan PLP II

Pengenalan Lapangan Persekolahan (PLP II) mengharapakan mahasiswa mendapatkan manfaat yang berguna bagi dirinya sendiri. Namun tidak hanya itu, pelaksanaan PLP II juga mengharapakan adanya manfaat bagi sekolah maupun perguruan tinggi yang bersangkutan.

a. Manfaat Bagi Mahasiswa

1. Mahasiswa mampu memanfaatkan kesempatan untuk mempraktikkan bekal yang diperoleh selama kuliah di tempat PLP II.
2. Mahasiswa menjadi mengetahui masalah nyata dan penyelesaian kongkrit yang terjadi di sekolah selama proses belajar mengajar.

3. Mahasiswa dapat memiliki pengalaman mengajar selayaknya seorang guru pada umumnya.

b. Manfaat Bagi Sekolah

1. Sekolah bisa mendapatkan ide-ide baru dalam proses pembelajaran dari pembaharuan teknik mengajar yang di terapkan oleh mahasiswa ketika praktik mengajar.
2. Sekolah juga dapat meningkatkan kualitas dan mutu pendidikannya.
3. Menjalin kerjasama dan silaturahmi yang baik dengan SMAS Islam YKHS Sepulu dan memberikan lulusan mahasiswa yang baik sebagai guru yang professional.

c. Manfaat Bagi STKIP PGRI Bangkalan

1. Memperluas hubungan kerja sama dengan sekolah-sekolah tempat pelatihan.
2. Dapat memberikan masukan tentang perbaikan pelaksanaan PPL untuk selanjutnya.
3. Mengetahui perkembangan dan permasalahan pendidikan yang ada sehingga mampu dipertimbangkan sebagai bahan penelitian untuk perbaikan.

BAB II

PENYAJIAN LAPORAN KEGIATAN

A. Persiapan Pelaksanaan Program

Persiapan atau perencanaan adalah tahap awal yang harus dilalui oleh guru dalam pembelajaran. Pada tahap ini guru mempersiapkan segala sesuatu yang diperlukan untuk pembelajaran agar dapat dilaksanakan secara efektif dan efisien. Proses pembelajaran dikatakan efektif apabila penyampaian dari bahan pembelajaran sudah sesuai dengan perangkat pembelajaran. Perangkat pembelajaran sangat perlu disiapkan untuk mempermudah guru dalam mengajar. Maksudnya, dari setiap bagian-bagian perangkat pembelajaran memiliki kegunaan masing-masing agar proses pembelajaran dapat berlangsung secara efektif dan maksimal.

Sebelum memulai kegiatan PLP II ini mahasiswa wajib mengikuti kegiatan persiapan sebelum benar-benar diterjunkn langsung ke lokasi PLP II. Kegiatan persiapan PLP II tersebut adalah :

a. Pembelajaran Microteaching

Pembelajaran Microteaching adalah suatu metode pelatihan pendidikan dalam skala kecil dan terbatas dalam rangka meningkatkan keterampilan mengajar dan medidik. Sasaran utama pembelajaran microteaching adalah para pendidik di bidang keguruan dan pengajaran. Secara umum pembelajaran microteaching bertujuan untuk memberi bekal keterampilan mengajar bagi para calon pendidik.

Pembelajaran Microteaching dilakukan dalam bentuk simulasi dengan model uji coba. Metode ini diterapkan agar diperoleh suatu pengalaman belajar. Pengalaman belajar yang diperoleh ini akan berupa kompetensi yang mencakup pengetahuan, keterampilan, nilai dan sikap. Melalui pengalaman belajar ini lah, cara berfikir para calon pendidik akan berubah menjadi lebih luas dan terbuka.

b. Pembekalan PLP II

Untuk memenuhi persyaratan akademik di STKIP PGRI Bangkalan, maka mahasiswa wajib melaksanakan Program Pengenalan Lapangan Persekolahan (PLP) II sebagai Mata Kuliah yang harus ditempuh dimana kegiatan difokuskan pada observasi tentang kultur sekolah, manajemen sekolah, dan kompetensi pendidik.

Pembekalan PLP II ini di laksanakan oleh pihak kampus STKIP PGRI Bangkalan langsung kepada sekolah SMAS Islam YKHS Sepulu. Pembekalan tersebut dilaksanakan untuk untuk mempersiapkan mahasiswa PLP II tentang hal-hal yang berkaitan dengan pelaksanaan PLP II ini.

Pembekalan PLP ini di lakukan sekaligus sebagai penyerahan mahasiswa PLP II dari pihak STKIP PGRI Bangkalan yang di wakili oleh dosen pembimbing lapangan kepada pihak sekolah SMAS Islam YKHS Sepulu yang di wakili oleh para staf atau waka kurikulum sekolah. Penyerahan mahasiswa PLP II dilaksanakan pada tanggal 21 Agustus 2023.

Tujuan program ini untuk memperkuat jati diri calon pendidik dan untuk membentuk kesiapan sebagai calon pendidik, maka mahasiswa Program Sarjana Pendidikan diberikan program pemagangan di sekolah yang disebut dengan Pengenalan Lapangan Persekolahan, sebagai proses untuk mempelajari aspek pembelajaran dan pengelolaan pendidikan di satuan pendidikan.

c. Kalender Pendidikan (Terlampir)

Kalender pendidikan (Kaldik) merupakan suatu pengaturan waktu untuk kegiatan pembelajaran siswa selama satu tahun ajaran yang mencakup permulaan tahun pelajaran, minggu efektif belajar, waktu pembelajaran efektif, dan hari libur.

Kalender pendidikan dirancang untuk mempermudah guru dalam pelaksanaan proses belajar mengajar di kelas selama satu tahun. Perancangan kalender pendidikan juga untuk menjadikan seluruh

indikator dari kompetensi dasar agar terlaksana sesuai waktu efektif pembelajaran selama satu tahun.

d. Rencana Pekan Aktif (Terlampir)

Pekan efektif adalah hitungan hari-hari efektif yang ada pada tahun pelajaran yang akan berlangsung. Untuk menyusun RPE ini yang harus dilihat dan diperhatikan adalah kalender pendidikan yang sedang berlangsung dan menjadi pedoman sekolah dalam menetapkan jumlah pekan efektif dan tidak efektif.

e. Program Tahunan (Terlampir)

Program Tahunan (Prota) adalah rencana penetapan alokasi waktu satu tahun untuk mencapai tujuan yang telah ditetapkan. Program tahunan tersebut sebagai rencana umum pelaksanaan pembelajaran muatan mata pelajaran setelah diketahui kepastian jumlah jam pelajaran efektif dalam satu tahun.

f. Program Semester (Terlampir)

Program semester (Promes) adalah rumusan kegiatan belajar mengajar untuk satu semester yang kegiatannya dibuat berdasarkan pertimbangan alokasi waktu yang tersedia, jumlah pokok bahasan yang ada dalam semester tersebut dan frekuensi ujian yang disesuaikan dengan kalender pendidikan.

g. Silabus (Terlampir)

Silabus adalah rencana pembelajaran pada suatu kelompok mata pelajaran atau tema tertentu yang mencakup standar kompetensi, kompetensi dasar, materi pokok atau pembelajaran, kegiatan pembelajaran, indikator pencapaian kompetensi untuk penilaian, penilaian, alokasi waktu, dan sumber belajar. Silabus digunakan dalam kurikulum K13. Dalam pelaksanaan PLP II di SMAS Islam YKHS Sepulu, saya mendapatkan kesempatan mengajar di kelas XI yang sudah menggunakan Kurikulum Merdeka dengan menggunakan Capaian Pembelajaran (CP) dan Alur Tujuan Pembelajaran (ATP)

Capaian pembelajaran (CP) merupakan kompetensi pembelajaran yang harus di capai peserta didik pada setiap fase perkembangan. Capaian pembelajaran mencakup sekumpulan kompetensi dan lingkup materi, yang disusun secara komprehensif dalam bentuk narasi.

Alur pembelajaran (ATP) adalah rangkaian tujuan pembelajaran yang tersusun secara sistematis dan logis di dalam fase secara utuh dan menurut urutan pembelajaran sejak awal hingga akhir suatu fase. Alur ini disusun secara linear sebagai urutan tujuan pembelajaran yang dilakukan sepanjang fase untuk mencapai Capaian Pembelajaran yang harus dicapai di akhir fase.

h. Rencana Pelaksanaan Pembelajaran (Terlampir)

Rencana Pelaksanaan Pembelajaran (RPP) adalah rencana pelaksanaan pembelajaran yang dikembangkan secara rinci dari suatu materi pokok atau tema tertentu yang mengacu pada silabus. RPP sendiri digunakan dalam Kurikulum 2013, sedangkan dalam pelaksanaan PLP II di SMAS Islam YKHS Sepulu, saya mendapatkan kesempatan mengajar dikelas XI yang menggunakan Kurikulum Merdeka dengan menggunakan Modul Ajar.

Modul ajar kurikulum merdeka merupakan pengganti dari RPP yang berformat dan bersifat variatif yang meliputi materi/konten pembelajaran, metode pembelajaran, interpretasi, dan teknik mengevaluasi yang disusun secara sistematis dan memukau untuk mencapai indikator keberhasilan yang diterapkan. Guru mengembangkan modul ajar sebelum melakukan pembelajaran di dalam kelas. Salah satu fungsi modul ajar untuk mengurangi beban guru dalam menyajikan konten sehingga guru dapat memiliki banyak waktu untuk menjadi tutor dan membantu siswa pada proses pembelajaran.

Perangkat ini merupakan bentuk penerapan Alur Tujuan Pembelajaran (ATP) yang dikembangkan dari Capaian Pembelajaran (CP) dan dilengkapi dengan langkah-langkah pembelajaran, rencana asesmen, hingga sarana yang dibutuhkan agar dapat menjalani pembelajaran yang lebih terorganisir.

B. Pelaksanaan Program (PLP II)

Dalam melaksanakan kegiatan PLP II, mahasiswa praktikan diberi tanggung jawab untuk mengelola kegiatan pembelajaran dalam satu kelas, namun tetap dalam bimbingan dan pengawasan guru mata pelajaran (Guru Pamong). Kegiatan PLP diawali dengan observasi kelas yang akan diajar, kemudian dilanjutkan PLP mandiri oleh mahasiswa. Kelas yang diampu adalah kelas XI-2 di SMAS Islam YKHS Sepulu dengan jumlah siswa 19 siswa.

Selain kegiatan pembelajaran yang saya lakukan, saya juga melaksanakan program piket setiap hari selasa, yaitu menjaga gerbang saat pagi jam 16 : 45 sampai jam 12 : 30, piket dipintu gerbang (pagi masuk dan jam istirahat) dan memperhatikan pergantian jam guru yang tidak hadir, dimana rinciannya sebagai berikut:

Table 1 Rincian Jadwal Piket Menjaga Gerbang

No	Pelaksanaa	Kegiatan	Waktu	Tempat
1	22 Agustus 2023	Menjaga Gerbang	06:45- 12:30	Gerbang Sekolah
2	29 Agustus 2023	Menjaga Gerbang	06:45- 12:30	Gerbang Sekolah
3	04 September 2023	Menjaga Gerbang	06:45- 12:30	Gerbang Sekolah
4	12 September 2023	Menjaga Gerbang	06:45- 12:30	Gerbang Sekolah

a. Persiapan Sebelum Mengajar

Sebelum melakukan kegiatan belajar mengajar setiap guru harus membuat Modul Ajar terlebih dahulu. Modul Ajar , ATP dan CP, ini berisi materi yang akan disampaikan kepada siswa, metode pembelajaran yang dilakukan oleh seorang guru, teknik pembelajaran yang akan dilakukan dalam proses belajar mengajar. Pembuatan Modul Ajar ini sangat membantu guru dalam penyampaian materi di kelas,

yaitu sebagai pedoman atau acuan sehingga proses kegiatan belajar mengajar dapat tersusun dengan rapi dan berjalan secara efektif dan efisien.

b. Pembuatan RPP

Pembuatan Renacan Pelaksanaan Pembelajaran di lakukan sebelum mengajar. Tujuan dari RPP ini untuk mengontrol jalanya pembelajaran, mulai dari segi materi pembelajaran, alokasi waktu, dan juga penugasan. Dalam praktik PLP II ini di SMAS Islam YKHS Sepulu, saya mendapatkan kesempatan melakukan praktik mengajar di kelas XI yang sudah menggunakan Kurikulum Merdeka sehingga harus membuat Modul Ajar.

Dalam pembuatan Modul Ajar ini, saya di bimbing oleh guru pamong sehingga tidak terlalu sulit dalam mengerjakannya. Dalam waktu waktu tiga minggu saya mendapatkan kesempatan praktik mengajar sebanyak 4 kali pertemuan dengan membuat satu Modul Ajar yang meliputi materi tentang “ Pendapatan Nasional “

c. Praktik Mengajar

Dari pelaksanaan pengenalan lapangan persekolahan (PLP II) yang saya lakukan di SMAS Islam YKHS Sepulu, saya mendapat tugas praktik mengajar di kelas XI -2 dengan jumlah 19 siswa (perempuan 8 orang dan laki-laki 11 orang). Materi yang diberikan oleh guru pamong untuk saya ajarkan kepada siswa siswa sesuai dengan perangkat pembelajaran yang telah dibuat yaitu mengenai bab Pendapatan Nasional dengan rincian subbab yang saya ajarkan sebagai berikut:

Table 2 Rincian Sub Bab Materi Yang Diajarkan.

Tanggal-Bulan-Tahun	Pertemuanke...	Subbab
01 September 2023	1	Manfaat Perhitungan Pendapatan Nasional
02 September 2023	2	Metode Perhitungan

		Pendapatan Nasional
09 September 2023	3	Metode Pendapatan atau Penerimaan
11 September 2023	4	Komponen-komponen pembentuk pendapatan nasional menurut metode pendapatan/penerimaan

Saat pelaksanaan praktik proses belajar mengajar, setiap proses belajar mengajar pasti terdapat kendala. Mulai dari siswa ataupun gurunya sekalipun. Dalam praktik ini saya mendapati kendala yaitu dengan permasalahan saya tidak dapat dengan mudah mengenal satu persatu karakter dari siswan kelas XI-2. Kemudian saya juga belum bisa dengan mudah memahami gaya belajar siswa dalam kelas XI-2. Dalam pertemuan pertama sebelum mengajar saya meluangkan sedikit waktu untuk memahami gaya belajar dan karakteristik dari setiap siswa. Dan setelah itu mulai mengajar materi dari subbab pertama yang telah di uraikan di atas, kendala sebab gugup dan sebab pertemuan pertama membuat metode atau langkah-langkah yang saya gunakan beberapa tidak sesuai dengan Modul Ajar, terlalu menggunakan metode ceramah. Sehingga tidak memberikan peluang bagi siswa untuk berfikir kritis.

Akan tetapi dari hasil saya memahami dan mengenal siswa-siswa XI-2 dan mendapatkan masukan dari guru pamong saya mendapati mereka memiliki masalah dengan gaya belajarnya. Atau dengan kata lain mereka cenderung bosan belajar jika guru mereka menggunakan model pembelajaran langsung (ceramah) ataupun hanya dengan model pembelajaran diskusi yang biasa dan monoton. Sehingga dalam pertemuan kedua dan seterusnya saya menggunakan model pembelajaran yang cocok dan menarik dengan materi subbab yang akan saya ajarkan. Agar tidak membosankan, saya memberikan tanya jawab singkat dalam belajar serta permainan lainnnya yang tidak lepas dari materi ekonomi yang sedang saya ajarkan. Maka di pertemuan akhir dengan siswa XI-2 saya meminta setiap orang untuk menuliskan pesan

dan kesan kepada saya. Baik mulai dari cara mengajar, cara menjelaskan, kegiatan belajar mengajarnya, kegunaan saya menjadi seorang guru. Tujuannya agar saya mengetahui solusi dari masalah gaya belajar yang di alami siswa XI-2 itu berguna atau layak untuk digunakan. Menjadi evaluasi juga untuk saya nantinya ketika telah terjun menjadi guru di tempat yang berbeda.

d. Umpan Balik Dari Guru Pamong

Kesuksesan dalam pelaksanaan Praktik Pengenalan Lapangan Pesrkolahan tentunya tidak terlepas dari pengawasan pembimbing, baik pembimbing dari pihak STKIP PGRI Bangkalan maupun dari pihak SMAS Islam YKHS Sepulu. Untuk pembimbing dari pihak kampus dilakukan di sekolah, yaitu SMAS Islam YKHS Sepulu, dimana dosen pembimbing menanyakan apakah ada kesulitan yang dihadapi dan memberikan sara-saran kepada mahasiswa praktikkan. Setiap melakukan praktik mengajar, guru pamong akan mendampingi dengan duduk di bangku paling belakang. Pendampingan ini dilakukan untuk menilai dan mengevaluasi jalannya pembelajaran. Selain itu, pendampingan ini dilakukan untuk mengontrol siswa agar tetap kondusif. Setelah mengajar, guru akan melakukan evaluasi secara pribadi dimana letak kekurangan atau kelebihan pada saat pembelajaran berlangsung. Agar pada saat pertemuan selanjutnya bisa lebih baik dan dapat mengondisikan kelas dengan sistem pembelajaran yang menarik.

Sedangkan guru pembimbing senantiasa memantau serta memberikan kritik dan saran, serta pemecahan masalah. Umpan balik ini dilaksanakan setelah pelaksanaan KBM dan pada saat mengalami kesulitan.

C. Hasil Pelaksanaan Program

Hasil yang di dapatkan dari kegiatan yang dilakukan selama di SMAS Islam YKHS Sepulu adalah respon dari peserta didik yang cukup baik karena proses pembelajaran yang dilakukan dengan cara tersusun, proses pembelajaran yang dilakukan dalam kelas setelah mendapat wejangan-wejangan sebelumnya dari guru pamong, tidak hanya menggunakan metode

ceramah dan diskusi, melainkan menggunakan metode yang sedemikian rupa yakni model pembelajaran yang cocok dan menarik dengan materi subbab yang akan saya ajarkan, bertujuan untuk menarik minat belajar peserta didik, dengan metode yang dilakukan sedemikian rupa maka peserta didik tidak akan merasa bosan dalam proses pembelajaran. Dengan menggunakan metode sedemikian rupa maka seluruh peserta didik diikuti sertakan dalam metode tersebut sehingga mereka bisa belajar sekaligus bermain, hal ini akan membantu mengurangi kebosanan dalam belajar.

Dengan demikian peserta didik dapat lebih cepat paham terhadap materi yang disampaikan oleh guru, dan ketika ada tugas mereka langsung tanggap. Pada hasil akhir pembelajaran nilai mereka cukup memuaskan. Intinya anak didik yang ada di SMAS Islam YKHS Sepulu ini pada umumnya mereka kurang cocok dengan metode ceramah dan diskusi karena menurut mereka ceramah dan diskusi adalah metode pembelajaran yang sangat membosankan, dan hal ini yang membuat mereka malas belajar, ketika mereka malas belajar otomatis mereka tidak akan paham dengan materi yang diajarkan oleh guru, sehingga hal ini yang menyebabkan hasil akhir mereka kurang bagus. Pada kegiatan mengajar sekolah menggunakan kurikulum Merdeka sehingga menyebabkan siswa/siswi yang lebih aktif. Jadi, jika ingin anak didik merasa senang dalam proses pembelajaran maka kita sebagai guru harus kreatif dalam menyampaikan materi, karena metode yang kita gunakan untuk menyampaikan materi sangat berpengaruh terhadap minat belajar anak didik.

Untuk sistem penilaian yang diberikan guru pamong kepada saya dalam menilai hasil belajar siswa meliputi penilai buku catatan, tugas, dan keaktifan siswa menjawab pertanyaan guru serta menjawab soal yang diberikan guru di papan tulis.

Nilai akhir yang diperoleh setiap siswa selama proses belajar mengajar yaitu

Table 3. Rekapitulasi Nilai Siswa XI-2

No	Nama	Tugas 1	Tugas 2	Tugas 3
1	Abdurrohman	100	-	90
2	Ahmad Ansori	75	85	75
3	Beladina Aprilia	80	100	80
4	Hasna Amelya	85	80	100
5	Iin Wahyuni	80	80	-
6	Kaisul Ilmi	-	-	-
7	Lukman Hakim	100	90	80
8	M. Fathur Rozi	80	-	-
9	Masro'ah	75	100	100
10	Moh Arif	80	-	75
11	Muhammad Dairobi	80	80	-
12	Nadatus Safara	95	100	100
13	Nuril Eko S	75	100	100
14	Nurul Az-Zahra	80	85	80
15	Rendi	-	80	-
16	Slamet	80	85	-
17	Tosiri	75	-	75
18	Ulan Ayu Ningsih	80	-	80
19	Ulfiatur Rohmah	80	100	80

Table 4. Rekapitulasi Presensi Siswa XI-2

No	Nama	01 September 2023	02 September 2023	09 Septembe r 2023	11 Septembe r 2023
1	Abdurrohman	A	A	✓	✓
2	Ahmad Ansori	✓	✓	✓	✓
3	Beladina Aprilia	✓	✓	✓	✓
4	Hasna Amelya	✓	✓	✓	✓
5	Iin Wahyuni	✓	✓	✓	✓
6	Kaisul Ilmi	A	A	S	✓

7	Lukman Hakim	✓	S	✓	✓
8	M. Fathur Rozi	✓	✓	✓	A
9	Masro'ah	✓	✓	✓	✓
10	Moh Arif	✓	✓	✓	✓
11	Muhammad Dairobi	✓	✓	✓	✓
12	Nadatus Safara	✓	✓	✓	✓
13	Nuril Eko S	✓	✓	✓	✓
14	Nurul Az-Zahra	✓	✓	✓	✓
15	Rendi	✓	✓	✓	✓
16	Slamet	✓	I	✓	✓
17	Tosiri	A	A	✓	✓
18	Ulan Ayu Ningsih	✓	✓	✓	✓
19	Ulfiatur Rohmah	✓	✓	✓	✓

Nilai yang tercantum di atas merupakan nilai akhir yang telah diakumulasi dari beberapa nilai yang ada. Nilai-nilai tersebut telah di sahkan oleh guru pamong dan telah terlampirkan beserta nilai akhirnya.

a. Faktor Pendukung

Dalam pelaksanaan praktik mengajar tentunya ada faktor pendukung yang menciptakan jiwa semangat dalam menjalankan PLP II. Menjalankan sebuah program tentunya setiap individu memiliki faktor pendukung. Salah satu faktor yang mendukung yakni kesehatan fisik selama menjalankan PLP II. Kesehatan memang menjadi sumber utama dalam menjalankan aktifitas sehari-hari. Fisik yang bugar akan menambah semangat dalam menjalankan aktifitas yang ada.

Selain itu, fasilitas yang didapatkan di sekolah seperti ruanganyang mumpuni, kerjasama antara guru pamong dan mahasiswa, kerja sama antar prodi juga salah satu faktor yang mendukung adanya praktik PLP II ini.

b. Faktor Penghambat

Menjalankan sebuah program pasti memiliki kekurangan atau kelebihan. Kekurangan atau yang disebut dengan faktor penghambat

pasti ada dalam menjalankan praktik PLP II ini. Contohnya seperti *misskomunikasi* antar guru pamong dan mahasiswa dalam materi, mati lampu pada saat sesi pembelajaran yang menggunakan proyektor, dan juga perubahan alur pembelajaran yang tidak sesuai dengan modul ajar yang dibuat karena melihat suasana kelas yang berubah.

c. Upaya Mengatasi (Faktor Penghambat)

Adanya faktor penghambat yang telah dijabarkan di atas tentunya harus ada cara untuk mengatasi permasalahan tersebut. Jika faktor penghambat dibiarkan begitu saja, pastinya di pertemuan selanjutnya akan terulang kejadian yang sama. Sebagai calon guru harus selalu mengevaluasi cara mengajar setelah pembelajaran berlangsung. Jika faktor penghambat itu terjadi pada saat pembelajaran berlangsung, kita tidak panik sehingga pembelajaran hancur.

Upaya mengatasi faktor yang menghambat adalah berkomunikasi dengan guru pamong dan meminta solusi atau pendapat sehingga sedikit menyelesaikan permasalahan yang ada. Selanjutnya bisaberkomunikasi antar teman sehingga dapat *sharing* pengalaman selamapembelajaran berlangsung. Memiliki plan b atau cadangan dalam menggunakan bahan ajar.

BAB III

PENUTUPAN

A. Kesimpulan

Dari seluruh kegiatan dan agenda yang ada selama proses Pengenalan Lapangan Persekolahan (PLP II) di SMAS Islam YKHS Sepulu, saya mendapatkan banyak ilmu, pengalaman, teman dan keluarga besar yang baru. PLP II di sekolah ini, dengan seluruh agenda dan kegiatan yang ada dari sekolah serta pembekalan pembelajaran dari dosen-dosen pengajar dan harapan tinggi dari STKIP PGRI Bangkalan, akhirnya saya mampu mengaplikasikan ilmu-ilmu pendidikan yang telah diajarkan oleh dosen-dosen dengan baik. Saya mampu menjadi guru pemula yang bisa memberikan pengertian yang tegas dan jelas serta tidak membosankan (kata siswa XI-2 di pesan dan kesannya) karena belajarnya sambil bermain juga cara menerangkannya mudah dimengerti dengan cepat.

Saya juga mampu belajar memahami bermacam-macam karakter siswa berkat arahan dan bimbingan dari guru pamong (Ibu Endang Faiseh, S. Pd). Saya mampu menjadi mahasiswa yang dapat bersosialisasi dengan baik kepada orang lain seperti teman satu kelompok PLP II dari berbagai prodi. Tidak lupa pula mendapat teman baru dan pengalaman baru berkat para guru di SMAS Islam YKHS Sepulu. Banyak hal bermanfaat yang dapat saya ambil dari pelaksanaan PLP II ini. Sehingga saya juga berharap pihak STKIP PGRI Bangkalan dan pihak SMAS Islam YKHS Sepulu mampu tetap menjaga komunikasi dan silaturahmi yang baik. Agar pelaksanaan PLP II angkatan selanjutnya mampu melaksanakannya juga dan belajar bersama lagi dengan lebih lancar dan lebih baik.

B. Saran

Setelah melaksanakan PLP II ini, kami dapat merasakan bagaimana hidup sebagai seorang tenaga profesional guru dalam lingkungan sekolah, oleh karena itu kami ingin menyarankan hal sebagai berikut :

2. Untuk Sesama Mahasiswa PLP II

Mahasiswa Pengenalan Lapangan Persekolahan (PLP II) harus mampu menjaga komunikasi dan hubungan yang baik dengan sesama

mahasiswa, guru, dan karyawan sekolah, tim UPPL, DPL, serta lebih meningkatkan disiplin dalam mengikuti semua kegiatan yang telah dijadwalkan dalam PLP.

2. Untuk Pihak Sekolah

Diharapkan pihak sekolah dapat meningkatkan dalam pemberian bimbingan, motivasi, dukungan, serta evaluasi kepada mahasiswa PLP II agar semangat dalam proses pembelajaran serta hal-hal yang berhubungan dengan praktik di sekolah.

3. Untuk Pihak UPPL STKIP PGRI Bangkalan

Sebelum pelaksanaan PLP II sebaiknya mahasiswa diberikan sosialisasi PLP II agar paham mengenai sistem yang digunakan pada saat PLP II tahun ini. Serta mengomunikasikan dengan baik kepada mahasiswa hal-hal yang harus dan akan dilaksanakan oleh mahasiswa sehingga tidak terjadi praduga yang tidak baik.

DAFTAR PUSTAKA

UPPL, Tim. 2023. *Buku Pedoman PLP 2023*. Bangkalan: STKIP PGRI
Bangkalan.

LAMPIRAN-LAMPIRAN KALENDER PENDIDIKAN SMAS ISLAM YKHS SEPULU

KALENDER PENDIDIKAN SMAS ISLAM YKHS
TAHUN PELAJARAN 2023/2024

NO	BULAN	TANGGAL																														
		1	2	3	4	5	6	7	8	9	10	11	12	13	14	15	16	17	18	19	20	21	22	23	24	25	26	27	28	29	30	31
1	JULI '23	LS2	LU	LS2	LS2	LS2	LS2	LS2	LHR	LU	LS2	LS2	LS2	LS2	LS2	LU	1	2	LHR	3	4	5	6	7	8	9	10	11	LU	12		
2	AGTS '23	13	14	15	16	17	LU	18	19	20	21	22	23	LU	24	25	26	LHR	27	28	LU	29	30	31	32	33	34	LU	35	36	37	38
3	SEP '23	39	40	LU	41	42	43	44	45	46	LU	47	48	49	50	51	52	LU	53	54	55	56	57	58	LU	59	60	61	LHR	62	63	
4	OKTO '23	64	65	66	KTS	KTS	KTS	LU	67	68	69	70	71	72	LU	73	74	75	76	77	78	LU	79	80	81	82	83	84	LU	85	86	
5	NOV '24	87	88	89	90	LHR	91	92	93	94	95	96	LU	97	98	99	100	101	102	LU	103	104	105	106	107	108	LU	109	110	111	112	
6	DES '23	113	114	LU	115	116	117	118	119	120	LU	121	122	123	124	125	126	LU	127	128	129	130	LS1	LS2	LU	LS1	LS1	LS1	LS1	LS1	LS1	
7	JAN '24	LHR	1	2	3	4	5	6	LU	7	8	9	10	11	12	LU	13	14	15	16	17	18	LHR	19	20	21	22	23	24	LU	25	26
8	PEB '24	27	28	29	LU	30	31	32	LHR	33	LHR	LU	34	35	36	37	38	39	LU	40	41	42	43	44	45	LU	46	47	48	49		
9	MARET '24	50	51	LU	52	53	54	55	56	57	LU	LHR	LPP	LPP	LPP	58	59	LU	60	61	62	63	64	65	LU	66	67	68	69	LHR	70	
10	APRIL '24	EF	EF	EF	EF	EF	LU	EF	EF	LHR	LHR	LHR	LHR	LU	LHR	LHR	LHR	71	72	73	LU	74	75	76	77	78	79	LU	80	81		
11	MEI '24	LHR	82	83	84	LU	85	86	87	LHR	88	89	LU	90	91	92	93	94	95	LU	96	97	98	LHR	99	100	LU	101	102	103	104	105
12	JUNI '24	LHR	LU	106	107	108	109	110	111	LU	112	113	114	115	116	117	LU	118	119	120	121	122	123	LU	LS2	LS2	LS2	LS2	LS2	LS2	LU	
13	JULI '24	LS2	LS2	LS2	LS2	LS2	LU	LS2	LS2	LS2	LS2	LS2	LS2	LU																		

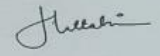
KETERANGAN :

- LHB : Libur hari B
- LU : Libur Umum
- LS1 : Libur Seme
- LS2 : Libur Seme
- LPP : Libur Permulaan
- LHR : Libur Hari R.
- EF : Efektif Faku
- KTS : Kegiatan Tengah Sen
- SMTR I : 130 Hari
- SMTR II : 123 Hari
- Hari EF : 8 Hari
- KTS : 3 Hari

LIBUR HARI BESAR :

- 19-Jul-23 : Tahun Baru Hijriah 1445 H
- 17 Agts 2022 : HUT RI Indonesia
- 28-Sep-23 : Maulid Nabi Besar Muhammad SAW 23-May-24
- 25-Dec-22 : Hari Raya Natal
- 1-Jan-24 : Tahun Baru Masehi
- 8-Feb-24 : Isro Mi'roj Nabi Muhammad SAW 1445 H
- 10-Feb-24 : Tahun Baru Imlek 2575
- 11-Mar-23 : Hari Raya Nyepi tahun saka 1945
- 29-Mar-24 : Wafat Isa Al Masih
- 10-11/04/202 : Hari Raya Idul Fitri 1445 H
- 5/1/2024 : Hari Buruh Internasional
- 9-May-24 : Kenaikan Isa Al Masih

Sepulu, 17-07-2023
Kepala SMAS ISLAM YKHS


Hattahin, MPd

RENCANA PEKAN EFEKTIF

MATA PELAJARAN : EKONOMI
KELAS : XI IPS SMAS ISLAM YKHS SEPULU
SEMESTER : 1 (GANJIL)
TAHUN AJARAN : 2023/2024

I. JUMLAH PEKAN DALAM SEMESTER (GANJIL)

NO	Nama Bulan	Banyak Pekan
	Juli	4 Pekan
	Agustus	4 Pekan
	September	4 Pekan
	Oktober	5 Pekan
	November	4 Pekan
	Desember	4 Pekan
	Jumlah pekan	25 Pekan

II. JUMLAH PEKAN TIDAK EFEKTIF

1. Libur Semester = 2 Pekan
2. Sumatif Tengah Semester (STS) = 1 Pekan
3. Sumatif Akhir Semester (SAS) = 1 Pekan
4. Public Relation (PR) = 1 Pekan
5. Libur Semester = 1 Pekan

6 Pekan

III. JUMLAH PEKAN YANG EFEKTIF

25 Pekan – 6 Pekan = 19 Pekan

IV. JUMLAH JAM PELAJARAN YANG EFEKTIF

2 Jam Peretemuan x 19 Pekan = 38 JP

V. ALOKASI WAKTU/JAM PELAJARAN PER-KD

NO	KOMPETENSI DASAR	JP
1	Menganalisis konsep metode penghitungan pendapatan nasional	4 x 45
2	Menyajikan hasil penghitungan pendapatan nasional	4 x 45
3	Menganalisis konsep pertumbuhan ekonomi dan pembangunan ekonomi serta permasalahan dan cara mengatasinya	4 x 45
4	Ulangan Harian	2 x 45
5	Menyajikan hasil temuan permasalahan pertumbuhan ekonomi dan pembangunan ekonomi serta cara mengatasinya	4 x 45

6	Menganalisis permasalahan ketenagakerjaan dalam membangun ekonomi	4 x 45
7	Menyajikan hasil analisis masalah ketenagakerjaan dalam pembangunan ekonomi dan cara mengatasinya	6 x 45
8	Mengalisis indeks harga dan inflasi	4 x 45
9	Menyajikan hasil analisis indeks harga dan inflasi	6 x 45
10	Ulangan Haria	2 x 45
	Jumlah	38 JP

Bangkalan, 13 September 2023

Mengetahui
Guru Pamong

ENDANG FAISEH, S. Pd

NIP.-

Guru Ekonomi

SALIMAH

NPM.2022211039

Menyetujui
Kepala SMAS ISLAM YKHS SEPULU

HATTAHIN, M. Pd

NIP.-

PROGRAM TAHUNAN

Satuan Pendidikan : SMAS ISLAM YKHS SEPULU
 Mata Pelajaran : EKONOMI
 Kelas : XI (Sebelas)
 Tahun Pelajaran : 2023/2024

PROGRAM TAHUNAN

No	Kompetensi Dasar	Materi	Alokasi Waktu
Semester 1			
1	Menganalisis konsep metode penghitungan pendapatan nasional	Pengertian Pendapatan Nasional, Manfaat Pendapatan Nasional, dan Konsep-Konsep Pendapatan Nasional.	4
	Menyajikan hasil penghitungan pendapatan nasional	Metode Perhitungan Pendapatan Nasional, Pendapatan Per Kapita, dan Distribusi Pendapatan.	4
	Menganalisis konsep pertumbuhan ekonomi dan pembangunan ekonomi serta permasalahan dan cara mengatasinya	Pertumbuhan dan Pembangunan Ekonomi	4
	Menyajikan hasil temuan permasalahan pertumbuhan ekonomi dan pembangunan ekonomi serta cara mengatasinya		4
	Menganalisis permasalahan ketenagakerjaan dalam membangun ekonomi	Konsep Ketenagakerjaan dan	4
	Menyajikan hasil analisis masalah ketenagakerjaan dalam pembangunan ekonomi dan cara mengatasinya	Permasalahan Ketenagakerjaan dan Cara Mengatasinya	6
	Mengalisis indeks harga dan inflasi	Indeks Harga, Inflasi	4
	Menyajikan hasil analisis indeks harga dan inflasi	Permintaan Uang dan Penawaran Uang	6
Semester 2			

2	Menganalisis kebijakan moneter dan kebijakan fiskal	Kebijakan Moneter	4
	Menyajikan hasil analisis kebijakan moneter dan kebijakan fiskal	Kebijakan Fiskal	4
	Menganalisis APBN dan APBD dalam pembangunan ekonomi	APBN	6
	Menyajikan hasil analisis fungsi dan peran APBN dan APBD dalam pembangunan ekonomi	APBD	4
	Menganalisis perpajakan dalam pembangunan ekonomi	Perpajakan	4
	Menyajikan hasil analisis fungsi dan peran pajak dalam pembangunan ekonomi	Sistem Perpajakan di Indonesia	4
	Mendeskripsikan kerjasama ekonomi internasional	Kerjasama Ekonomi Internasional	4
	Menyajikan bentuk dan manfaat kerjasama ekonomi internasional	Perdagangan Internasional	4

Bangkalan, 13 September 2023

Mengetahui
Guru Pamong

ENDANG FAISEH, S. Pd
NIP.-

Guru Ekonomi

SALIMAH
NPM.2022211039

Menyetujui
Kepala SMAS ISLAM YKHS SEPULU

HATTAHIN, M. Pd
NIP.-

PROGRAM SEMESTER
MATA PELAJARAN : EKONOMI
KELAS / SEMESTER : XI-2 IPS / 1

Kompetensi Dasar	Alokasi Waktu	Juli				Agustus				September					Oktober					November					Desember					Ket					
		1	2	3	4	1	2	3	4	1	2	3	4	5	1	2	3	4	5	1	2	3	4	5	1	2	3	4	5						
Menganalisis konsep metode penghitungan pendapatan nasional	4	Libur Semester	Libur Semester	2	2										Kegiatan Tengah Semester																Selesai Akhir Semester Libur Hari Besar Cuti Bersama Libur Semester	Libur Semester			
Menyajikan hasil penghitungan pendapatan nasional	4					2	2																												
Menganalisis konsep pertumbuhan ekonomi dan pembangunan ekonomi serta permasalahan dan cara mengatasinya	4							2	2																										
Ulangan Harian	2									2																									
Menyajikan hasil temuan permasalahan pertumbuhan ekonomi dan pembangunan ekonomi serta cara mengatasinya	4										2	2																							
Menganalisis permasalahan ketenagakerjaan dalam membangun ekonomi	4												2	2																					
Menyajikan hasil analisis masalah ketenagakerjaan dalam pembangunan ekonomi dan cara mengatasinya	4																	2	2																
Mengalisis indeks harga dan inflasi	6																			2	2	2													

Menyajikan hasil analisis indeks harga dan inflasi	4																		2	2
Ulangan Harian	2																			2
Jumlah	38																			

Bangkalan, 12 September 2023

Mengetahui

Guru Pamong

ENDANG FAISEH, S. Pd

NIP.-

Guru Ekonomi

SALIMAH

NPM. 2022211039

Menyetujui

Kepala SMAS ISLAM YKHS SEPULU

HATTAHIN, M. Pd

NIP.-

CAPAIAN PEMBELAJARAN

Satuan Pendidikan	: SMAS ISLAM YKHS SEPULU
Mata Pelajaran	: EKONOMI
Kelas	: XI (Sebelas)
Tahun Pelajaran	: 2023/2024

A. Capaian Pembelajaran Fase F

Pada akhir fase ini, peserta didik mampu mengidentifikasi berbagai permasalahan ekonomi berdasarkan fenomena yang terjadi di lingkungan (masyarakat, bangsa, dan antar-bangsa). Peserta didik mampu secara kritis dan kreatif memberikan solusi pemecahan masalah terhadap berbagai permasalahan ekonomi yang terjadi. Peserta didik mampu dalam mencari, mengolah dan menginterpretasi data dari sumber terpercaya dalam rangka membuat suatu kesimpulan serta evaluasi mengenai berbagai konsep ekonomi internasional.

B. Capaian Pembelajaran Berdasarkan Elemen


Elemen	Capaian Pembelajaran
Pemahaman Konsep	Pada akhir fase ini, peserta didik mampu memahami dan menjelaskan berbagai konsep dasar ekonomi. Peserta didik memahami pengertian pendapatan nasional, manfaat pendapatan nasional, dan konsep-konsep pendapatan nasional. Peserta didik mengidentifikasi berbagai permasalahan ekonomi yang sedang terjadi berdasarkan metode perhitungan pendapatan nasional, pendapatan per kapita dan sistribusi pendapatan. Yang di harapkan dipahami peserta didik pada fase ini yaitu Pendapatan Nasional dalam konteks perekonomian di Indonesia, Pertumbuhan dan Pembangunan Ekonomi, Ketenagakerjaan dalam konteks mengidentifikasi berbagai masalah pengangguran dan pengupahan serta solusi untuk mengatasinya, Indeks Harga dan Inflasi, Kebijakan Moneter dan Kebijakan Fiskal (Anggaran Negara dan Anggaran Daerah), APBN dan APBD, Perpajakan dan Ekonomi Internasional, Perdagangan Internaional.
Keterampilan Proses	Pada akhir fase ini, peserta didik mampu melakukan kegiatan penelitian sederhana dengan menggunakan teknik atau metode yang sesuai untuk mengamati, menanya, mengumpulkan informasi, mengorganisasikan informasi, menarik kesimpulan, dan mengomunikasikan hasil penelitian mengenai fenomena ekonomi berdasarkan konsep-konsep ekonomi. Peserta didik mampu merefleksikan dan merencanakan proyek lanjutan secara kolaboratif.

ALUR TUJUAN PEMBELAJARAN
FASE F (KELAS XI)

MATERI	TUJUAN PEMBELAJARAN	ALUR TUJUAN PEMBELAJARAN	ALOKASI WAKTU
Manfaat Perhitungan Pendapatan Nasional	Peserta didik mampu menyimpulkan manfaat mempelajari pendapatan nasional serta membedakan konsep-konsep pendapatan nasional dan menghitungnya secara tepat dan mandiri serta bertanggungjawab.	<ol style="list-style-type: none"> 1. Mendapat informasi soal tingkat kemakmuran masyarakat 2. Mampu melakukan evaluasi dan mengukur perubahan yang terjadi 3. perubahan yang terjadi 4. Membandingkan kinerja ekonomi di berbagai sektor dan daerah. 5. Menganalisis metode penghitungan pendapatan nasional 	4 x 45
Metode Perhitungan Pendapatan Nasional			4 x 45
Metode Pendapatan atau Penerimaan			4 x 45

Komponen-komponen pembentuk pendapatan nasional menurut metode pendapatan/penerimaan			4 x 45
--	--	--	--------

Mengetahui
Guru Pamong



ENDANG FAISEH, S. Pd

NIP.-

Guru Ekonomi



SALIMAH

NPM.2022211039

Menyetujui
Kepala SMAS ISLAM YKHS SEPULU



HATTAHIN, M. Pd

NIP.-

INFORMASI UMUM	
Identitas Modul	: Nama Sekolah : SMAS ISLAM YKHS SEPULU Penyusun : SALIMAH Tahun Ajaran : 2023/2024 Jenjang : SMA/MA Kelas : XI-2
Kompetensi Awal	: Memahami dan menganalisis konsep dan metode penghitungan pendapatan nasional, menyajikan hasil penghitungan pendapatan nasional
Profil Pelajar Pancasila	: Penerapan profil pelajar Pancasila dalam pembelajaran terdiri dari: <ol style="list-style-type: none"> 1. Berakhlak mulia, mampu saling menjaga sikap satu sama lain 2. Bernalar kritis, mampu membangun keterkaitan antara informasi, menganalisa, mengevaluasi, menarik kesimpulan serta mengambil keputusan yang tepat 3. Kreatif, mampu memberikan gagasan baru yang beragam untuk mengekspresikan pikiran dan perasaannya 4. Bergotong royong, mampu menjalin relasi dengan baik antar peserta didik.
Sarana dan Prasarana	: <ul style="list-style-type: none"> - Internet - Smartphone. - Alam, S. (2013). Ekonomi untuk SMA/MA kelas XI. Jakarta: Esis. - Modul pembelajaran SMA Ekonomi kelas XI - Alat Tulis (Buku catatan, Bulpoint) - Lembar Kerja Peserta Didik (LKPD)
Target Peserta Didik	: 19 Siswa di kelas XI-2 IPS
Model Pembelajaran	: <i>Discover Learning dan kolaboratif</i>
Metode Pembelajaran	: Ceramah, Diskusi, Penugasan, Praktek

KOMPONEN INTI	
Tujuan Pembelajaran	: <ol style="list-style-type: none"> 1. Memahami pengertian pendapatan nasional 2. Memahami manfaat pendapatan nasional 3. Menganalisis komponen-komponen/konsep pendapatan nasional 4. Menganalisis metode penghitungan pendapatan nasional
Pemahaman Bermakna	: <ul style="list-style-type: none"> - Mengetahui Manfaat-Manfaat Perhitungan Pendapatan Nasional - Memahami Metode Hitung Pendapatan Nasional - Memahami Tentang Komponen-Komponen Pendapatan Nasional - Menentukan besarnya kontribusi berbagai sektor perekonomian terhadap pendapatan nasional.
Pertanyaan Pemantik	: <ol style="list-style-type: none"> 1. Dari mana sumber pendapatan nasional 2. Bagaimana cara menghitung pendapatan nasional 3. Apa manfaat menghitung pendapatan nasional
KEGIATAN PEMELAJARAN	
PERTEMUAN PERTAMA	
Persiapan Pembelajaran	: <ul style="list-style-type: none"> - Guru mengucapkan salam dan berdoa bersama dengan peserta didik - Guru menanyakan kabar peserta didik - Guru melakukan absensi terhadap peserta didik - Guru menyampaikan informasi bahwa di pertemuan hari ini akan membahas materi pembagian ilmu ekonomi - Guru menyampaikan informasi bahwa setelah menyampaikan materi akan ada penugasan

	<ul style="list-style-type: none"> - Guru memberikan apersepsi dengan menyampaikan tujuan pembelajaran dan mengaitkan dengan materi yang akan disampaikan saat ini dengan kehidupan nyata - Guru memberikan motivasi kepada peserta didik tentang kesejahteraan manusia - Guru menyampaikan acuan pembelajaran yang digunakan - Guru menyampaikan arahan mengenai langkah-langkah pembelajaran dengan model <i>discovery learning</i>.
<p>Kegiatan Pembelajaran</p>	<p>:</p> <ul style="list-style-type: none"> - Stimulation (memberi stimulus) <p>Guru memberikan stimulus kepada peserta didik dengan dengan menjelaskan materi.</p> - Problem Statement (mengidentifikasi masalah) <p>Mengidentifikasi masalah kepada peserta didik per individu.</p> - Data Collecting (mengumpulkan data) <p>Peserta didik bekerja sama dalam mengumpulkan data melalui berbagai sumber yang tersedia.</p> - Data Processing (mengolah data) <p>Peserta didik berdiskusi dalam mengolah data dan membuat kesimpulan sementara.</p> - Verification (memverifikasi) <p>Peserta didik mengirimkan hasil kerja tugasnya di kelas dan membandingkan hasil dengan siswa lain.</p> - Generalization (menyimpulkan) <p>Guru membantu peserta didik membuat kesimpulan dan evaluasi setelah pembelajaran</p>

Kegiatan Penutup	: - Guru bersama peserta didik membuat simpulan tentang materi pada pertemuan kali ini - Guru dan peserta didik melakukan refleksi pada pembelajaran hari ini. - Guru menyampaikan informasi mengenai materi yang akan disampaikan pada pertemuan berikutnya. - Guru memberikan semangat dan mengucapkan salam.
Asesmen	: 1. Asesmen Diagnostik ➤ Dilakukan sebelum pembelajaran ➤ Asesmen diagnostik non kognitif dengan menanyakan kabar dan kesiapan mengikuti pembelajaran 2. Asesmen Formatif ➤ Dilakukan selama proses pembelajaran ➤ Dengan menilai point-point laporan hasil diskusi dan soal tentang pengetahuan yang dimiliki siswa 3. Asesmen sumatif ➤ Dilakukan pada akhir proses pembelajaran ➤ Dengan memberikan pertanyaan dengan mengerjakan soal di google form
Pengayaan dan Remedial	1. Program Pengayaan Peserta didik yang memperoleh nilai ≥ 75 akan mengikuti program pengayaan dalam bentuk belajar kelompok atau belajar individu. Pengayaan ini dilakukan dengan cara berikut: ➤ memberikan waktu tambahan untuk menyampaikan materi yang dibutuhkan dari materi yang dirasa sulit oleh peserta didik. ➤ memotivasi peserta didik untuk mengembangkan pengetahuan melalui berbagai sumber dan media belajar lainnya. 2. Program Remedial Peserta didik yang memperoleh nilai < 75 akan mengikuti program remedial dalam bentuk pemberian bimbingan secara individu maupun kelompok,

	<p>Remedial ini dilakukan dengan cara berikut:</p> <ul style="list-style-type: none"> ➤ pemberian pembelajaran ulang, ➤ pemberian tugas-tugas latihan secara khusus,
<p>Refleksi Peserta Didik dan Guru</p>	<p>1. REFLEKSI PESERTA DIDIK</p> <p>Pendidik perlu melakukan refleksi terhadap peserta didik untuk mengukur efektifitas perencanaan dan pelaksanaan pembelajaran yang dilakukan oleh pendidik serta hambatan/ kesulitan yang dihadapi oleh peserta didik. Refleksi dapat diberikan dalam bentuk pertanyaan/ pernyataan sederhana yang mudah dipahami oleh peserta didik.</p> <p>2. REFLEKSI PENDIDIK</p> <p>Pendidik perlu melakukan refleksi diri terhadap perencanaan dan pelaksanaan pembelajaran dan asesmen yang telah dilakukan. Pendidik perlu melakukan refleksi paling sedikit satu kali dalam satu semester.</p>
<p>LAMPIRAN</p>	
<p>LKPD</p>	<p>: LEMBAR KERJA PESERTA DIDIK (LKPD 1) (Terlampir 1)</p>

PERTEMUAN 2

Kegiatan awal	: <ul style="list-style-type: none">- Guru mengucapkan salam dan berdoa bersama dengan peserta didik- Guru menanyakan kabar peserta didik- Guru melakukan absensi terhadap peserta didik- Guru menyampaikan informasi bahwa di pertemuan hari ini akan membahas materi Ekonomi syariah- Guru menyampaikan informasi bahwa setelah menyampaikan materi akan ada penugasan- Guru memberikan apersepsi dengan menyampaikan tujuan pembelajaran dan mengaitkan dengan materi yang akan disampaikan saat ini dengan kehidupan nyata- Guru memberikan motivasi kepada peserta didik tentang kesejahteraan manusia- Guru menyampaikan acuan pembelajaran yang digunakan- Guru menyampaikan arahan mengenai langkah-langkah pembelajaran dengan model <i>cooperative learning</i>.
Kegiatan Inti	<ul style="list-style-type: none">- Stimulation (memberi stimulus) Guru memberikan stimulus kepada peserta didik dengan dengan menjelaskan materi.- Problem Statement (mengidentifikasi masalah) Mengidentifikasi masalah kepada peserta didik per individu.- Data Collecting (mengumpulkan data) Peserta didik bekerja sama dalam mengumpulkan data melalui berbagai sumber yang tersedia.- Data Processing (mengolah data) Peserta didik berdiskusi dalam mengolah data dan membuat kesimpulan sementara.- Verification (memverifikasi) Peserta didik mengirimkan hasil kerja tugasnya di kelas dan membandingkan hasil dengan siswa lain.- Generalization (menyimpulkan) Guru membantu peserta didik membuat kesimpulan dan evaluasi setelah pembelajaran

Kegiatan Penutup	: <ul style="list-style-type: none"> - Guru bersama peserta didik membuat simpulan tentang materi pada pertemuan kali ini - Guru dan peserta didik melakukan reflexi pada pembelajaran hari ini. - Guru menyampaikan informasi mengenai materi yang akan disampaikan pada pertemuan berikutnya. - Guru memberikan semangat dan mengucapkan salam.
LAMPIRAN	-
LKPD	: <p>LEMBAR KERJA PESERTA DIDIK (LKPD 2)</p> <ul style="list-style-type: none"> - (Terlampir 2)
Asesmen	: <ol style="list-style-type: none"> 1. Asesmen Diagnostik <ul style="list-style-type: none"> ➤ Dilakukan sebelum pembelajaran ➤ Asesmen diagnostik non kognitif dengan menanyakan kabar dan kesiapan mengikuti pembelajaran 2. Asesmen Formatif <ul style="list-style-type: none"> ➤ Dilakukan selama proses pembelajaran ➤ Dengan menilai point-point laporan hasil diskusi dan soal tentang pengetahuan yang dimiliki siswa 3. Asesmen sumatif <ul style="list-style-type: none"> ➤ Dilakukan pada akhir proses pembelajaran ➤ Dengan memberikan pertanyaan dengan mngerjakan soal di google form

<p>Pengayaan dan Remedial</p>	<ol style="list-style-type: none"> 1. Program Pengayaan <p>Peserta didik yang memperoleh nilai ≥ 75 akan mengikuti program pengayaan dalam bentuk belajar kelompok atau belajar individu.</p> <p>Pengayaan ini dilakukan dengan cara berikut:</p> <ul style="list-style-type: none"> ➤ memberikan waktu tambahan untuk menyampaikan materi yang dibutuhkan dari materi yang dirasa sulit oleh peserta didik. ➤ memotivasi peserta didik untuk mengembangkan pengetahuan melalui berbagai sumber dan media belajar lainnya. 2. Program Remedial <p>Peserta didik yang memperoleh nilai < 75 akan mengikuti program remedial dalam bentuk pemberian bimbingan secara individu maupun kelompok,</p> <p>Remedial ini dilakukan dengan cara berikut:</p> <ul style="list-style-type: none"> ➤ pemberian pembelajaran ulang, ➤ pemberian tugas-tugas latihan secara khusus,
<p>Refleksi Peserta Didik dan Guru</p>	<p>:</p> <ol style="list-style-type: none"> 1. REFLEKSI PESERTA DIDIK <p>Pendidik perlu melakukan refleksi terhadap peserta didik untuk mengukur efektifitas perencanaan dan pelaksanaan pembelajaran yang dilakukan oleh pendidik serta hambatan/kesulitan yang dihadapi oleh peserta didik. Refleksi dapat diberikan dalam bentuk pertanyaan/ pernyataan sederhana yang mudah dipahami oleh peserta didik.</p> 2. REFLEKSI PENDIDIK <p>Pendidik perlu melakukan refleksi diri terhadap perencanaan dan pelaksanaan pembelajaran dan asesmen yang telah dilakukan. Pendidik perlu melakukan refleksi paling sedikit satu kali dalam satu semester.</p>

Bahan Bacaan	: A. Manfaat Perhitungan Pendapatan Nasional Apabila data pendapatan nasional di ketahui maka akan memberikan dampak bagi kondisi perekonomian dalam suatu negara B. Metode Perhitungan Pendapatan Nasional 1. Metode Produksi Adalah dengan menjumlahkan nilai pasar diri seluruh barang dan jasa yang di hasilkan oleh berbagai sektor di dalam perekonomian dalam periode tertentu. 2. Metode pengeluaran Adalah penjumlahan seluruh pengeluaran yang dilakukan seluruh rumah tangga ekonomi di dalam suatu negara selama periode tertentu, biasanya satu tahun. 3. Metode Pendapatan atau Penerimaan Adalah hasil penjumlahan seluruh penerimaan yang diterima para pemilik faktor produksi di dalam suatu negara selama periode tertentu, biasanya satu tahun.
Glosarium	: ➤ Manfaat Perhitungan Pendapatan Nasional ➤ Metode Perhitungan Pendapatan Nasional
Daftar Pustaka	: ➤ Direktorat SMA, Direktorat Jenderal PAUD, DIKDAS, dan DIKMEN (2020). Modul Pembelajaran SMA Ekonomi kelas XI, . Jakarta: Kemendikbud Alam, S. (2013). Ekonomi untuk SMA/MA kelas XI. Jakarta: Esis.

Bangkalan, 28 Agustus 2023

Mengetahui

Kepala SMAS ISLAM YKHS SEPULU

Mahasiswa PLP II




HATTAHIN, M. Pd

NIP:-

SALIMAH

NPM: 2022211039

Lampiran 1

LEMBAR KERJA PESERTA DIDIK(LKPD 1)

Mata Pelajaran : Ekonomi
Kelas/Semester : XI/ Ganjil
Materi : Pendapatan Nasional
Alokasi Waktu : 2 x 45 menit
Pertemuan : 1
Kelas : XI
Nama Siswa :

- A. Petunjuk Belajar:
1. Bacalah secara cermat tugas dan langkah kerja
 2. Bekerjalah secara individu
 3. Konsultasikan dengan guru bila mengalami kesulitan dalam mengerjakan tugas
- B. Tujuan Pembelajaran :
- Peserta didik mampu memahami manfaat pendapatan nasional dan mampu menghitung pendapatan nasional
- C. Indikator Ketercapaian Tujuan Pembelajaran:

1. Memahami pengertian pendapatan nasional
2. Memahami manfaat pendapatan nasional
3. Menganalisis komponen-komponen/konsep pendapatan nasional
4. Menganalisis metode penghitungan pendapatan nasional

D. Langkah-langkah Kegiatan

1. Berdasarkan materi yang sudah dijelaskan maka jawablah pertanyaan ini!

No	Pertanyaan/ Jawaban
1	Jelaskan manfaat perhitungan pendapatan nasional.
2	Sebutkan beberapa manfaat dari pendapatan nasional.
3	Jelaskan tentang bagaimana metode perhitungan pendapatan nasional

Lampiran 2

LEMBAR KERJA PESERTA DIDIK(LKPD 2)

Mata Pelajaran : Ekonomi
Kelas/Semester : XI/ Ganjil
Materi : Pendapatan Nasional
Alokasi Waktu : 2 x 45 menit
Pertemuan : 2
Kelas : XI
Nama siswa :

A. Petunjuk Belajar:

1. Bacalah secara cermat tugas dan langkah kerja
2. Bekerjalah secara individu
3. Konsultasikan dengan guru bila mengalami kesulitan dalam mengerjakan tugas
4. Tujuan Pembelajaran :
Peserta didik mampu memahami manfaat pendapatan nasional dan mampu menghitung pendapatan nasional

B. Indikator Ketercapaian Tujuan Pembelajaran:

1. Memahami pengertian pendapatan nasional
2. Memahami manfaat pendapatan nasional
3. Menganalisis komponen-komponen/konsep pendapatan nasional
4. Menganalisis metode penghitungan pendapatan nasional

C. Langkah-langkah Kegiatan

1. Berdasarkan tugas individu maka jawablah berikut ini!

Jenis Barang	Harga	Jumlah
Kapas	Rp. 12.000,-	10
Benang	Rp. 16.000,-	10
Kain	Rp. 26.000,-	10
Baju	Rp. 50.000,-	10

Berdasarkan data diatas Hitunglah Pendapatan Nasional Menurut Metode Produksi!

INFORMASI UMUM	
Identitas Modul	: Nama Sekolah : SMAS ISLAM YKHS SEPULU : Penyusun : SALIMAH : Tahun Ajaran : 2023/2024 : Jenjang : SMA/MA : Kelas : XI-2
Kompetensi Awal	: Memahami dan menganalisis konsep dan metode penghitungan pendapatan nasional menyajikan hasil penghitungan pendapatan nasional
Profil Pelajar Pancasila	: Penerapan profil pelajar Pancasila dalam pembelajaran terdiri dari: 5. Berakhlak mulia, mampu saling menjaga sikap satu sama lain 6. Bernalar kritis, mampu membangun keterkaitan antara informasi, menganalisa, mengevaluasi, menarik kesimpulan serta mengambil keputusan yang tepat 7. Kreatif, mampu memberikan gagasan baru yang beragam untuk mengekspresikan pikiran dan perasaannya 8. Bergotong royong, mampu menjalin relasi dengan baik antar peserta didik.
Sarana dan Prasarana	: <ul style="list-style-type: none"> - Internet - Smartphone. - Alam, S. (2013). Ekonomi untuk SMA/MA kelas XI. Jakarta: Esis. - Modul pembelajaran SMA Ekonomi kelas XI - Alat Tulis (Buku catatan, Bulpoint) - Lembar Kerja Peserta Didik (LKPD)
Target Peserta Didik	: 19 Siswa di kelas XI-2 IPS
Model Pembelajaran	: <i>Discover Learning dan kolaboratif</i>
Metode Pembelajaran	: Ceramah, Diskusi, Penugasan, Praktek

KOMPONEN INTI	
Tujuan Pembelajaran	: 5. Memahami Metode Pendapatan atau Penerimaan 6. Menganalisis Metode Pendapatan atau Penerimaan 7. Memahami komponen-komponen pembentuk pendapatan nasional menurut metode pendapatan/penerimaan. 8. Menganalisis komponen-komponen pembentuk pendapatan nasional menurut metode pendapatan/penerimaan.
Pemahaman Bermakna	: <ul style="list-style-type: none"> - Mengetahui Manfaat-Manfaat dari Metode Pendapatan atau Penerimaan - Memahami Metode Hitung Pendapatan Nasional - Memahami Tentang Konponen-Komponen Pendapatan Nasional menurut metode pendapatan atau penerimaan - Menentukan besarnya kontribusi berbagai sektor perekonomian terhadap pendapatan nasional.
Pertanyaan Pemantik	: 4. Dari mana metode pendapatan atau penerimaan 5. Bagaimana cara menghitung pendapatan nasional menurut metode pendapatan atau penerimaan 6. Apa manfaat menghitung dari metode pendapatan atau penerimaan
KEGIATAN PEMELAJARAN	
PERTEMUAN KE 3	
Persiapan Pembelajaran	: <ul style="list-style-type: none"> - Guru mengucapkan salam dan berdoa bersama dengan peserta didik - Guru menanyakan kabar peserta didik - Guru melakukan absensi terhadap peserta didik - Guru menyampaikan informasi bahwa di pertemuan hari ini akan membahas materi pembagian ilmu ekonomi - Guru menyampaikan informasi bahwa setelah menyampaikan materi akan ada penugasan

	<ul style="list-style-type: none"> - Guru memberikan apersepsi dengan menyampaikan tujuan pembelajaran dan mengaitkan dengan materi yang akan disampaikan saat ini dengan kehidupan nyata - Guru memberikan motivasi kepada peserta didik tentang kesejahteraan manusia - Guru menyampaikan acuan pembelajaran yang digunakan - Guru menyampaikan arahan mengenai langkah-langkah pembelajaran dengan model <i>discovery learning</i>.
<p>Kegiatan Pembelajaran</p>	<p>:</p> <ul style="list-style-type: none"> - Stimulation (memberi stimulus) <p>Guru memberikan stimulus kepada peserta didik dengan dengan menjelaskan materi.</p> - Problem Statement (mengidentifikasi masalah) <p>Mengidentifikasi masalah kepada peserta didik per individu.</p> - Data Collecting (mengumpulkan data) <p>Peserta didik bekerja sama dalam mengumpulkan data melalui berbagai sumber yang tersedia.</p> - Data Processing (mengolah data) <p>Peserta didik berdiskusi dalam mengolah data dan membuat kesimpulan sementara.</p> - Verification (memverifikasi) <p>Peserta didik mengirimkan hasil kerja tugasnya di kelas dan membandingkan hasil dengan siswa lain.</p> - Generalization (menyimpulkan) <p>Guru membantu peserta didik membuat kesimpulan dan evaluasi setelah pembelajaran</p>

Kegiatan Penutup	: - Guru bersama peserta didik membuat simpulan tentang materi pada pertemuan kali ini - Guru dan peserta didik melakukan refleksi pada pembelajaran hari ini. - Guru menyampaikan informasi mengenai materi yang akan disampaikan pada pertemuan berikutnya. - Guru memberikan semangat dan mengucapkan salam.
Asesmen	: 4. Asesmen Diagnostik ➤ Dilakukan sebelum pembelajaran ➤ Asesmen diagnostik non kognitif dengan menanyakan kabar dan kesiapan mengikuti pembelajaran 5. Asesmen Formatif ➤ Dilakukan selama proses pembelajaran ➤ Dengan menilai point-point laporan hasil diskusi dan soal tentang pengetahuan yang dimiliki siswa 6. Asesmen sumatif ➤ Dilakukan pada akhir proses pembelajaran ➤ Dengan memberikan pertanyaan dengan mengerjakan soal di google form
Pengayaan dan Remedial	3. Program Pengayaan Peserta didik yang memperoleh nilai ≥ 75 akan mengikuti program pengayaan dalam bentuk belajar kelompok atau belajar individu. Pengayaan ini dilakukan dengan cara berikut: ➤ memberikan waktu tambahan untuk menyampaikan materi yang dibutuhkan dari materi yang dirasa sulit oleh peserta didik. ➤ memotivasi peserta didik untuk mengembangkan pengetahuan melalui berbagai sumber dan media belajar lainnya. 4. Program Remedial Peserta didik yang memperoleh nilai < 75 akan mengikuti program remedial dalam bentuk pemberian bimbingan secara individu maupun kelompok,

	<p>Remedial ini dilakukan dengan cara berikut:</p> <ul style="list-style-type: none"> ➤ pemberian pembelajaran ulang, ➤ pemberian tugas-tugas latihan secara khusus,
<p>Refleksi Peserta Didik dan Guru</p>	<p>3. REFLEKSI PESERTA DIDIK</p> <p>Pendidik perlu melakukan refleksi terhadap peserta didik untuk mengukur efektifitas perencanaan dan pelaksanaan pembelajaran yang dilakukan oleh pendidik serta hambatan/ kesulitan yang dihadapi oleh peserta didik. Refleksi dapat diberikan dalam bentuk pertanyaan/ pernyataan sederhana yang mudah dipahami oleh peserta didik.</p> <p>4. REFLEKSI PENDIDIK</p> <p>Pendidik perlu melakukan refleksi diri terhadap perencanaan dan pelaksanaan pembelajaran dan asesmen yang telah dilakukan. Pendidik perlu melakukan refleksi paling sedikit satu kali dalam satu semester.</p>
<p>LAMPIRAN</p>	
<p>LKPD</p>	<p>: LEMBAR KERJA PESERTA DIDIK (LKPD 1) (Terlampir 1)</p>

PERTEMUAN KE 4

Kegiatan awal

- :
- Guru mengucapkan salam dan berdoa bersama dengan peserta didik
 - Guru menanyakan kabar peserta didik
 - Guru melakukan absensi terhadap peserta didik
 - Guru menyampaikan informasi bahwa di pertemuan hari ini akan membahas materi Ekonomi syariah
 - Guru menyampaikan informasi bahwa setelah menyampaikan materi akan ada penugasan
 - Guru memberikan apersepsi dengan menyampaikan tujuan pembelajaran dan mengaitkan dengan materi yang akan disampaikan saat ini dengan kehidupan nyata
 - Guru memberikan motivasi kepada peserta didik tentang kesejahteraan manusia
 - Guru menyampaikan acuan pembelajaran yang digunakan
 - Guru menyampaikan arahan mengenai langkah-langkah pembelajaran dengan model *cooperative learning*.

Kegiatan Inti

- Stimulation (memberi stimulus)
Guru memberikan stimulus kepada peserta didik dengan dengan menjelaskan materi.
- Problem Statement (mengidentifikasi masalah)
Mengidentifikasi masalah kepada peserta didik per individu.
- Data Collecting (mengumpulkan data)
Peserta didik bekerja sama dalam mengumpulkan data melalui berbagai sumber yang tersedia.
- Data Processing (mengolah data)
Peserta didik berdiskusi dalam mengolah data dan membuat kesimpulan sementara.
- Verification (memverifikasi)
Peserta didik mengirimkan hasil kerja tugasnya di kelas dan membandingkan hasil dengan siswa lain.
- Generalization (menyimpulkan)
Guru membantu peserta didik membuat kesimpulan dan evaluasi setelah pembelajaran

Kegiatan Penutup	: <ul style="list-style-type: none"> - Guru bersama peserta didik membuat simpulan tentang materi pada pertemuan kali ini - Guru dan peserta didik melakukan reflexi pada pembelajaran hari ini. - Guru menyampaikan informasi mengenai materi yang akan disampaikan pada pertemuan berikutnya. - Guru memberikan semangat dan mengucapkan salam.
LAMPIRAN	-
LKPD	: <p>LEMBAR KERJA PESERTA DIDIK (LKPD 2)</p> <ul style="list-style-type: none"> - (Terlampir 2)
Asesmen	: <p>4. Asesmen Diagnostik</p> <ul style="list-style-type: none"> ➤ Dilakukan sebelum pembelajaran ➤ Asesmen diagnostik non kognitif dengan menanyakan kabar dan kesiapan mengikuti pembelajaran <p>5. Asesmen Formatif</p> <ul style="list-style-type: none"> ➤ Dilakukan selama proses pembelajaran ➤ Dengan menilai point-point laporan hasil diskusi dan soal tentang pengetahuan yang dimiliki siswa <p>6. Asesmen sumatif</p> <ul style="list-style-type: none"> ➤ Dilakukan pada akhir proses pembelajaran ➤ Dengan memberikan pertanyaan dengan mngerjakan soal di google form

Pengayaan dan Remedial	<p>3. Program Pengayaan</p> <p>Peserta didik yang memperoleh nilai ≥ 75 akan mengikuti program pengayaan dalam bentuk belajar kelompok atau belajar individu.</p> <p>Pengayaan ini dilakukan dengan cara berikut:</p> <ul style="list-style-type: none">➤ memberikan waktu tambahan untuk menyampaikan materi yang dibutuhkan dari materi yang dirasa sulit oleh peserta didik.➤ memotivasi peserta didik untuk mengembangkan pengetahuan melalui berbagai sumber dan media belajar lainnya. <p>4. Program Remedial</p> <p>Peserta didik yang memperoleh nilai < 75 akan mengikuti program remedial dalam bentuk pemberian bimbingan secara individu maupun kelompok,</p> <p>Remedial ini dilakukan dengan cara berikut:</p> <ul style="list-style-type: none">➤ pemberian pembelajaran ulang,➤ pemberian tugas-tugas latihan secara khusus,
------------------------	--

Refleksi Peserta Didik dan Guru	:	<p>3. REFLEKSI PESERTA DIDIK</p> <p>Pendidik perlu melakukan refleksi terhadap peserta didik untuk mengukur efektifitas perencanaan dan pelaksanaan pembelajaran yang dilakukan oleh pendidik serta hambatan/ kesulitan yang dihadapi oleh peserta didik. Refleksi dapat diberikan dalam bentuk pertanyaan/ pernyataan sederhana yang mudah dipahami oleh peserta didik.</p> <p>4. REFLEKSI PENDIDIK</p> <p>Pendidik perlu melakukan refleksi diri terhadap perencanaan dan pelaksanaan pembelajaran dan asesmen yang telah dilakukan. Pendidik perlu melakukan refleksi paling sedikit satu kali dalam satu semester.</p>
Bahan Bacaan	:	<p>C. Metode Pendapatan atau Penerimaan</p> <p>Adalah hasil penjumlahan seluruh penerimaan yang diterima para pemilik faktor produksi di dalam suatu negara selama periode tertentu (biasanya satu tahun)</p> <p>D. Komponen-komponen pembentuk pendapatan nasional menurut metode pendapatan/penerimaan terdiri atas empat komponen.</p> <p>4. Sewa (<i>rent</i>) yang diterima pemilik faktor produksi alam.</p> <p>5. Upah (<i>wages</i>) atau gaji (<i>salary</i>) yang diterima pemilik faktor produksi tenaga kerja.</p> <p>6. Bunga Modal (<i>interest</i>) yang diterima pemilik faktor produksi modal.</p> <p>Laba (<i>profit</i>) yang diterima pemilik faktor produksi kewirausahaan (<i>entrepreneurship</i>)</p>

Glosarium	:	☞ Metode Pendapatan atau Penerimaan ☞ Komponen-Komponen pembentuk pendapatan nasional/penerimaan
Daftar Pustaka	:	➤ Direktorat SMA, Direktorat Jenderal PAUD, DIKDAS, dan DIKMEN (2020). Modul Pembelajaran SMA Ekonomi kelas XI, . Jakarta: Kemendikbud Alam, S. (2013). Ekonomi untuk SMA/MA kelas XI. Jakarta: Esis.

Bangkalan, 07 September 2023

Mengetahui

Kepala SMAS ISLAM YKHS SEPULU

Mahasiswa PLP II



HATTAHIN, M. Pd

NIP:-



SALIMAH

NPM: 2022211039

Lampiran 1

LEMBAR KERJA PESERTA DIDIK(LKPD 1)

Mata Pelajaran : Ekonomi
Kelas/Semester : XI/ Ganjil
Materi : Pendapatan Nasional
Alokasi Waktu : 2 x 45 menit
Pertemuan : 3
Kelas : XI
Nama Siswa :

A. Petunjuk Belajar:

1. Bacalah secara cermat tugas dan langkah kerja
2. Bekerjalah secara berindividu
3. Konsultasikan dengan guru bila mengalami kesulitan dalam mengerjakan tugas
4. Tujuan Pembelajaran :
5. Peserta didik mampu memahami manfaat pendapatan nasional dan mampu menghitung pendapatan nasional

B. Indikator Ketercapaian Tujuan Pembelajaran:

1. Memahami Metode Pendapatan atau Penerimaan
2. Menganalisis Metode Pendapatan atau Penerimaan
3. Memahami komponen-komponen pembentuk pendapatan nasional menurut metode pendapatan/penerimaan.
4. Menganalisis komponen-komponen pembentuk pendapatan nasional menurut metode pendapatan/penerimaan.

C. Langkah-langkah Kegiatan

1. Berdasarkan materi yang sudah dijelaskan maka jawablah berikut ini!

No	Pertanyaan/ Jawaban
1	Jelaskan apa yang dimaksud dari metode pendapatan nasional menurut metode pendapatan atau penerimaan
2	Jelaskan tentang komponen-komponen pendapatan menurut metode pendapatan dan penerimaan

Lampiran 2

LEMBAR KERJA PESERTA DIDIK(LKPD 2)

Mata Pelajaran	: Ekonomi
Kelas/Semester	: XI/ Ganjil
Materi	: Pendapatan Nasional
Alokasi Waktu	: 2 x 45 menit
Pertemuan	: 4
Kelas	: XI-2
Nama siswa	:

A. Petunjuk Belajar:

1. Bacalah secara cermat tugas dan langkah kerja
2. Bekerjalah secara semangat
3. Konsultasikan dengan guru bila mengalami kesulitan dalam mengerjakan tugas.

B. Berdasarkan materi yang sudah dijelaskan maka jawablah pertanyaan dibawah ini !

1. Diskripsikan pengertian dari pendapatan nasional menurut metode pengeluaran dan metode pendapatan atau penerimaan menggunakan bahasa kalian sendiri !
2. Apa saja komponen-komponen pendapatan nasional menurut metode produksi ?
3. Coba kalian hitung pendapatan nasional menggunakan metode pendapatan dan metode pengeluaran !
Diketahui, negara ABC memiliki data selama satu tahun :
 - Impor : Rp. 100.000
 - Investasi : Rp. 400.000
 - Pendapatan Sewa : Rp. 600.000
 - Ekspor : Rp. 200.000
 - Pendapatan Bunga : Rp. 800.000
 - Jumlah Penduduk : Rp. 1.000 Jiwa
 - Laba Usaha : Rp. 900.000
 - Upah/Gaji : Rp. 700.000
 - Konsumsi : Rp. 500.000
 - Pengeluaran Pemerintah : Rp. 300.000

JADWAL PELAJARAN SMAS ISLAM YKHS SEPULU

JADWAL PELAJARAN SMAS ISLAM YKHS SEMESTER I (Ganjil) TAHUN PELAJARAN 2023 - 2024

Hari	WAKTU	Jam ke-	X-1		X-2		XI MIPA		XI IIS		XII MIPA		XII IIS	
			KG	KM	KG	KM	KG	KM	KG	KM	KG	KM	KG	KM
SENIN	07.00-07.40	I												
	07.40-08.20	II	3	B	28	C	19	H	4	J	7	L	16	E
	08.20-09.00	III	3	B	28	C	19	H	4	J	7	L	16	E
	09.00-09.40	IV	31	O	28	C	13	K	4	J	9	U	25	N
	09.40-10.10		ISTIRAHAT											
	10.10-10.45	V	31	O	3	B	13	K	10	D	2	M	25	G
	10.45-11.20	VI	28	C	3	B	13	K	10	D	2	M	25	G
	11.20-11.55	VII	25	G	11	E	10	AF	14	I	13	K	28	C
11.55-12.30	VIII	25	G	11	E	10	AF	14	I	13	K	28	C	

Hari	WAKTU	Jam ke-	X-1		X-2		XI MIPA		XI IIS		XII MIPA		XII IIS	
			KG	KM	KG	KM	KG	KM	KG	KM	KG	KM	KG	KM
SELASA	07.00-07.40	I	17	F	17	F	2	M	3	B	25	N	19	H
	07.40-08.20	II	17	F	17	F	2	M	3	B	25	N	19	H
	08.20-09.00	III	12	A	4	J	2	M	14	I	19	H	16	Q
	09.00-09.40	IV	12	A	4	J	3	B	10	AF	19	H	16	Q
	09.40-10.10		ISTIRAHAT											
	10.10-10.45	V	9	U	19	H	3	B	10	AF	7	L	16	E
	10.45-11.20	VI	19	H	10	D	18	C	4	J	7	L	16	E
	11.20-11.55	VII	19	H	3	AB	18	C	4	J	5	S	31	O
11.55-12.30	VIII	19	H	3	AB	18	C	25	G	5	S	31	O	

Hari	WAKTU	Jam ke-	X-1		X-2		XI MIPA		XI IIS		XII MIPA		XII IIS	
			KG	KM	KG	KM	KG	KM	KG	KM	KG	KM	KG	KM
RABU	07.00-07.40	I	2	M	22	K	7	L	16	E	19	H	3	B
	07.40-08.20	II	2	M	22	K	7	L	16	E	19	H	3	B
	08.20-09.00	III	3	AB	12	A	19	H	10	AF	16	Q	28	C
	09.00-09.40	IV	3	AB	12	A	7	L	19	H	16	Q	28	C
	09.40-10.10		ISTIRAHAT											
	10.10-10.45	V	22	K	31	P	10	AF	18	C	3	B	19	H
	10.45-11.20	VI	22	K	31	P	10	AF	18	C	3	B	19	H
	11.20-11.55	VII	10	D	7	L	1	A	18	C	31	O	4	J
11.55-12.30	VIII	10	D	7	L	1	A	19	H	31	O	4	J	

Hari	WAKTU	Jam ke-	X-1		X-2		XI MIPA		XI IIS		XII MIPA		XII IIS		MAPEL
			KG	KM	KG	KM	KG	KM	KG	KM	KG	KM	KG	KM	
KAMIS	07.00-07.40	I	28	C	31	O	17	F	17	F	12	A	9	U	A PAJ
	07.40-08.20	II	28	C	31	O	10	D	19	H	12	A	25	N	B PPKn / Pend Pancasila
	08.20-09.00	III	11	E	19	H	10	D	25	G	13	K	14	I	C Bhs. Indonesia
	09.00-09.40	IV	11	E	19	H	10	AF	25	G	13	K	14	I	D Bhs. Inggris
	09.40-10.10		ISTIRAHAT												
	10.10-10.45	V	31	P	14	I	13	K	10	AF	2	M	25	G	E Sejarah
	10.45-11.20	VI	31	P	14	I	13	K	10	AF	2	M	25	G	F P. Jasmani
	11.20-11.55	VII	25	N	9	U	2	M	4	N	28	C	5	S	G Ekonomi
11.55-12.30	VIII	25	N	10	D	2	M	4	N	28	C	5	S	H Matematika	

Hari	WAKTU	Jam ke-	X-1		X-2		XI MIPA		XI IIS		XII MIPA		XII IIS	
			KG	KM	KG	KM	KG	KM	KG	KM	KG	KM	KG	KM
JUMAT	07.00-07.30	I												
	07.30-08.00	II		P5		P5		P5		P5	28	C	14	P
	08.00-08.30	III		P5		P5		P5		P5	28	C	14	P
	08.30-09.00	IV		P5		P5		P5		P5	5	D	4	J
	09.00-09.30		ISTIRAHAT											
	09.30-09.50	V		P5		P5		P5		P5	14	P	5	S
	09.50-10.20	VI		P5		P5		P5		P5	14	P	5	S
	10.20-10.50	VII												
10.50-11.20	VIII													

Hari	WAKTU	Jam ke-	X-1		X-2		XI MIPA		XI IIS		XII MIPA		XII IIS	
			KG	KM	KG	KM	KG	KM	KG	KM	KG	KM	KG	KM
SABTU	07.00-07.40	I	14	I	25	N	4	N	22	P	3	F	3	F
	07.40-08.20	II	14	I	25	N	4	N	22	P	15	R	6	A
	08.20-09.00	III	7	L	12	AG	22	P	1	A	15	R	6	A
	09.00-09.40	IV	7	L	12	AG	22	P	1	A	15	R	6	A
	09.40-10.10		ISTIRAHAT											
	10.10-10.45	V	4	J	25	G	7	L	14	I	15	R	5	D
	10.45-11.20	VI	4	J	25	G	7	L	14	I	12	A	5	D
	11.20-11.55	VII	1	AG	2	M	16	E	25	G	5	S	14	I
11.55-12.30	VIII	1	AG	2	M	16	E	25	G	5	S	14	I	

MAPEL
A PAJ
B PPKn / Pend Pancasila
C Bhs. Indonesia
D Bhs. Inggris
E Sejarah
F P. Jasmani
G Ekonomi
H Matematika
I Geografi
J Sosiologi
K Kimia
L Fisika
M Biologi
N Seni Budaya/Seni rupa
O Mulok/B Daerah
P Prakarya & Kewirausahaan
Q Sejarah Indonesia
R Matematika Peminatan
S LM B Inggris
T LM B Arab
U Pembiasaan
V Alquran-Hadist
W Aqidah akhlak
X Fiqh
Y Sejarah Kebudayaan Islam
Z Ilmu Pengetahuan Alam
AA Ilmu Pengetahuan Sosial
AB Informatika
AC Pengembangan Ekskul
AD PS
AE Bahasa Arab
AF B Inggris Tingkat lanjut
AG Kegiatan keislaman

Mengetahui
Kepala SMAS ISLAM YKHS

Hattahin, Mpd
NIP:


Bangkalan, 22 July 2023
Waka Kurikulum

ST Raudatul Jannah, S.Pd
NIP:

FOTO KEGIATAN PLP II
PEMBUKAAN PLP II DI SMAS ISLAM YKHS SEPULU



PROSES KEGIATAN BELAJAR MENGAJAR



FOTO KEGIATAN LAINNYA

Lomba Karnaval



Jalan Santai



Suasana Sekolah



Pelaksanaan Upacara



Piket Jaga Gerbang



Motivasi Siswa



Classmeting



Senam Pagi Cerai



Bersama Guru YKHS



FOTO KEGIATAN PENUTUPAN PLP II

